

Instructions/Instructions/Instrucciones

Anleitung/Instrucției/Instruzioni

1. **CROSS-STITCH/POINT DE CROIX/PUNTO DE CRUZ/ KREUZSTICH/ KRUISSTEEK/PUNTO CROCE**



Each stitch of the cross-stitch is worked over two fabric threads, so the finished "x" covers a four thread square. Work from the center outward, beginning with cross stitches.

Chaque point chevauche deux fils du tissu, la croix couvrant, une fois terminée un carré de quatre fils. Travailler à partir du centre vers les bords, en commençant avec les points de croix.

Cada punto de cruz se trabaja sobre dos hilos de la tela, de manera que la "x" terminada ocupa un cuadro de 4 hilos. Borda desde el centro hacia fuera, comenzando con las puntadas de punto de cruz.

Jeder Stich der Kreuzsticharbeit greift über zwei Gewebefäden, so daß das fertige "x" ein Quadrat aus vier Gewebefäden bedeckt. Von der Mitte aus nach außen arbeiten, dabei mit den Kreuzstichen beginnen.

Elke steek van het kruisje wordt over twee draden van de stof geborduurd zodat de voltooide "x" een vierkantje van vier draden bedekt. Werk vanuit het midden naar de randen toe, beginnend met kruissteken.

Ogni punto del ricamo a punto croce è lavorato sopra due fili del tessuto, di modo che la "x" ottenuta ricopre un quadrato di quattro fili. Lavorare dal centro verso l'esterno, iniziando col punto croce.

2. **BACK STITCH/POINT ARRIÈRE/PESPUNTE/STÉPPSTICH/ ACHTERSTEEK/ PUNTO INDIETRO**



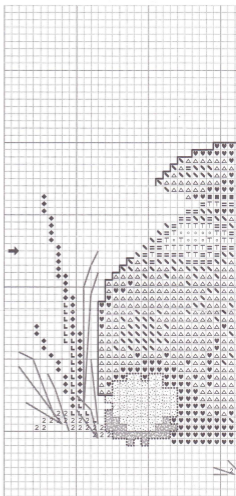
3. **STRAIGHT STITCH/POINT DROIT/PUNTO LINEAL/STRICHSTICH/ RECHTE STEEK/PUNTO DIRITTO**



4. **CUT TACKED LOOP/POINT DE BOUCLETTE NOUPÉ COUPÉ/PUNTO DE LAZADA COSIDO, CORTADO/GÉFRANSTER HESTSCHUNGSTICH/ GERNIPE VASTGEZETTE LUSSTEEK/PUNTO AD ASOLA FISSATO, CON TAGLI**




Design Chart/Tableau des motifs/Gráfico Tekeningen/Schema del Motivo



5. **FRENCH KNOT/POINT DE NOEUD/ PUNTO HNOTEN/ KNOOPSTEEK/ PUNTO A NODI**






























Color/Symbol Guide*Guide des symboles et des couleurs***Guía de símbolos y colores**

Farb-+Zeichenlegende

Verklaring Van Kleuren en Tekens

Guida Colore/Simbolo

Stitch Point Punto Stich Steek Punto		Color Couleur Color Farbe Kleur Colore	36" (92cm)	Color # Couleur # Color # Farbe # Kleur # Colore #
		2 Peach	1	353
		2 Lt Yellow	3	2572
		2 Dk Yellow	1	726
		2 Antique Gold	2	6227
		2 Lt Green	1	6068
		2 Med Green	1	6067
		2 Dk Green	2	2623
		2 Cream	5	746
		2 Lt Tan	1	5375
		2 Med Tan	1	6203
		2 Dk Tan	2	5943
		2 Brown	1	2673
		2 Lt Taupe	1	3612
		2 Med Taupe	4	3611
	2 Dk Taupe	2	3610	
	2 White	1	2003	
	1 Dk Tan		
	---	1 Brown		
	---	1 Dk Green		
	...	3 Brown		
		6 Lt Yellow		
		6 Cream		
		1 Brown		