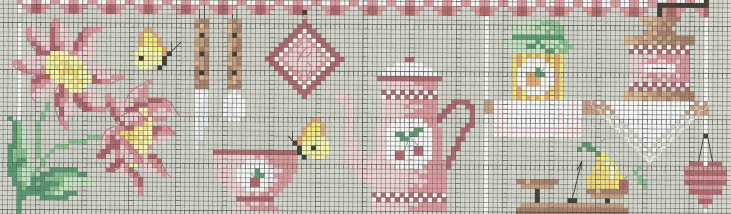





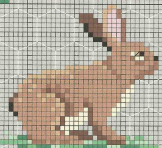




Bienvenue



à la
ferme



Passion Bonheur

"Bienvenue à la ferme"

Dimension de l'ouvrage

Nombre de points : 160 x 168 (largeur x hauteur)

Soit en cm : 29,1 x 30,6 (largeur x hauteur)

Taille de la broderie

Toile de lin 11 fils/cm ou aïda 5.5 points/cm

Couleur de toile : lin naturel

Prévoir une toile en cm d'au moins : 39,1 x 40,6 (largeur x hauteur)

Points utilisés

Point de croix : 2 fils sur 2 fils de toile

Points arrière : avec 1 fil, en suivant les explications suivantes :

B5200 : le naperon blanc, le grillage des 2 cages, la racine des 2 radis.

Rouge 309 : les fleurs, le C de la manique, le naperon rayé, le tiroir moulin à café.

Jaune 745 : la racine de la carotte.

Vert 910 : les tiges des fruits et légumes : framboises, radis, poires, cerise.

Sur le pot de confiture : tige abricot. Sur la vaisselle : tiges cerises et fraise.

Noir 310 : les papillons, les attaches des couverts, aiguille balance, la ficelle du cœur suspendu, la poignée moulin à café, l'attache du panneau en ardoise, l'œil du lapin.

Conseils de réalisation

Surfilez les bords de votre toile pour éviter qu'elle s'effiloche. Pliez votre toile en quatre pour repérer le centre, et commencez par le milieu du diagramme. Suivre les indications du modèle.

Moulinés DMC utilisés

blanc	code	A	B5200
crème	code	B	712
moutarde clair	code	C	3822
moutarde foncé	code	D	3852
rose clair	code	E	957
rose moyen	code	F	956
rouge	code	G	309
jaune clair	code	H	745
jaune moyen	code	I	726
jaune foncé	code	J	742
orange clair	code	K	722
orange foncé	code	L	721
vert clair	code	M	955
vert moyen	code	N	913

vert foncé	code	O	910
marron très clair	code	P	437
marron clair	code	Q	436
marron moyen	code	R	434
marron foncé	code	S	801
noir	code	T	310
bleu clair	code	U	3841

Retrouvez Passion Bonheur sur : www.passionb.canalblog.com

Ce modèle est déposé par PASSION BONHEUR.

Tous les droits sont réservés. Toute reproduction est strictement interdite.