

10

20

30

40

50

60

70

80

10

20

30

40

50


60


70


80


90

100









Pattern Name: Krans met vogeltjes N°34196
Designed By: Lanarte
Company: Minoes
Copyright: 20-07-2002
Fabric: Aida 10, White
 134w X 136h Stitches
Size: 10 Count, 34.04w X 34.54h cm

Floss Used for Full Stitches:

Symbol	Strands	Type	Number	Color
	2	DMC	352	Coral-LT
	2	DMC	356	Terra Cotta-MD
	2	DMC	402	Mahogany-VY LT
	2	DMC	503	Blue Green-MD
	1	DMC	503	Blue Green-MD
	2	DMC	504	Blue Green-LT
	1	DMC	504	Blue Green-LT
	2	DMC	676	Old Gold-LT
	2	DMC	745	Yellow-LT Pale
	2	DMC	746	Off White
	2	DMC	758	Terra Cotta-VY LT
	2	DMC	772	Yellow Green-VY LT
	2	DMC	778	Antique Mauve-VY LT
	1	DMC	926	Gray Green-MD
	2	DMC	945	Tawny
	2	DMC	948	Peach-VY LT
	2	DMC	3041	Antique Violet-MD
	2	DMC	3045	Yellow Beige-DK
	2	DMC	3364	Pine Green
	2	DMC	3688	Mauve-MD
	2	DMC	3689	Mauve-LT
	2	DMC	3726	Antique Mauve-DK
	2	DMC	3740	Antique Violet-DK
	2	DMC	3772	Desert Sand-VY DK
	2	DMC	3778	Terra Cotta-LT
	2	DMC	3790	Beige Gray-UL DK

Floss Used for Back Stitches:

Symbol	Strands	Type	Number	Color
	1	DMC	503	Blue Green-MD
	1	DMC	3790	Beige Gray-UL DK

Notes:

Lees eerst de gehele beschrijving goed door, dit voorkomt vergissingen !!!!!

Werkwijze

Doe het garen op het garenkaartje en zet hier het kleurenteken bij. Neem twee gaatjes per kleur; $\text{1}\frac{1}{2}$ n voor de volle draden en $\text{1}\frac{1}{4}$ n voor de gesplitste draden.

Slinger de stof om ter voorkoming van uitrafelen. Borduur vanuit het midden, zie pijlen op de tekening.

De kruissteekjes

wordt met 1/6 of 2/6 draad mouliné over 2 draadjes van de stof.

De stiksteekjes

Worden gemaakt met 1/6 of 2/6 draad mouliné over 2 draadjes van de stof.

Franse knoopjes

worden gemaakt met 1/6 draad mouliné.