















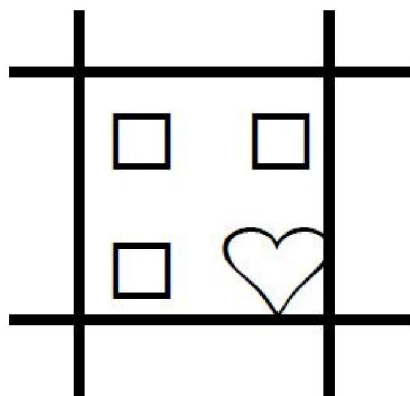





Бесплатная схема

		X	1/2	1/4	Бэкститч	Фр.узелок	Кол-во нитей	Номер ниток
25.							1 1	DMC 796 (1) DMC 797 (1)
26.							1 1	DMC 3747 (1) DMC 799 (1)
27.							1 1	DMC 797 (1) DMC 3865 (1)
28.							1 1	DMC 435 (1) DMC 3865 (1)
29.							1 1	DMC 153 (1) DMC 3865 (1)
30.							1 1	DMC 553 (1) DMC 554 (1)

Символьное обозначение (и ему подобные), представленное на картинке ниже:



выполняется следующим образом:

- 1) вышивается 1/4 креста, обозначенная знаком  от угла в центр или наоборот;
- 2) вышивается 1/4 креста, обозначенная знаком  от угла в центр или наоборот;
- 3) выполняется верхний закрывающий стежок цветом символа  из угла в угол.

ВНИМАНИЕ: длинный стежок символом "сердца" НЕ ИСПОЛЬЗУЕТСЯ. Сверху только один стежок!



Ключ к схеме:

		X	1/2	1/4	Бэкститч	Фр.узелок	Кол-во нитей	Номер ниток
1.							2	DMC 153
2.							1	DMC 310
3.							2	DMC 433
4.							2	DMC 434
5.							2	DMC 435
6.							1	DMC 550
7.							2	DMC 554
8.							2	DMC 797
9.							2	DMC 798
10.							2	DMC 799
11.							2	DMC 800
12.							2	DMC 801
13.							1	DMC 904
14.							2	DMC 905
15.							2	DMC 906
16.							2	DMC 907
17.							1	DMC 918
18.							1	DMC 939
19.							2	DMC 3747
20.							2	DMC 3819
21.							2	DMC 3864
22.							2	DMC 3865
23.							1	DMC 3865
24.							1	DMC 905 (1)
							1	DMC 906 (1)