

«Сладкая любовь»
по собственной иллюстрации
Дизайнер Петунова Анна <https://vk.com/a.petunova>








<http://annapetunova.gallery.ru/>

Убедительная просьба не выкладывать схему в интернет в свободный доступ, тем самым вы даете возможность дизайнерам продолжать творить и радовать вас новыми работами ! Всегда рада увидеть процессы отшива и готовую работу.

Ровных крестиков!

Канва Аида 14-18 каунт, или соответственная равномерного переплетения.


Размер в стежках: 76 x 79
Рекомендуемые нитки: DMC

<u>СИМВОЛ</u>	<u>№.</u>	<u>СЛОЖ.</u>	<u>СИМВОЛ</u>	<u>№.</u>	<u>СЛОЖ.</u>	<u>СИМВОЛ</u>	<u>№.</u>	<u>СЛОЖ.</u>
	166	2		209	2		310	2
	415	1		743	2		894	2
	3865	2						

Полукрест выполняется в количество нитей указанное в столбце Слож.

<u>СИМВОЛ</u>	<u>№.</u>	<u>СЛОЖ.</u>
	317	2

Бэкстич или шов назад иглоку.

<u>СИМВОЛ</u>	<u>СЛОЖ.</u>	<u>№.</u>	<u>СИМВОЛ</u>	<u>СЛОЖ.</u>	<u>№.</u>
	1	310			
	2	3865		2	310