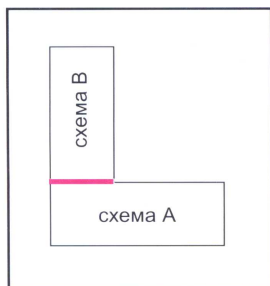









## Описание работы:

1. Рассмотрите внимательно структуру предложенной Вам скатерти. Она состоит из квадратного центрального полотна, окаймленного полосками канвы.
2. Схема А и В располагается на углах скатерти.
3. Вышивать элементы начинайте от середины угла скатерти на полосе канвы.



усл. обознач.	наименование	DMC	Ariadna	Anchor
1 	белый	BLANC	400	1
2 	темно-желтый	742	414	306
3 	оранжевый	721	446	324
4 	лимонный	445	405	288
5 	светло-салатовый	907	560	253
6 	салатовый	906	570	255
7 	фиолетовый	333	553	112

## Внимание!

Работа вышивается в ДВЕ нити.

 - прошивается швом «назад иголка» нитями №2, №3 и №7.

Цвета на схеме не соответствуют цвету ниток, они подобраны для удобства пользования схемой.