


Use as letras florais para personalizar peças românticas – como um jogo de toalete igualzinho a este, formado por porta-lingerie, toalhas de rosto, porta-joias e nécessaire. Fica investível!

DIFICULDADE MÉDIA


MÉDIDA DE CADA MOTIVO: 30 X 30 PONTOS



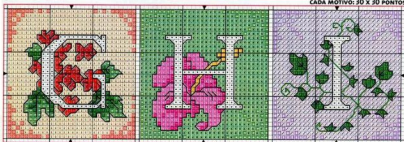
Chave de cores

- DMC
Ponto cruz
com dois
fios de linha
- = 208
 - = 209
 - = 210
 - = 211
 - = 307
 - = 318
 - = 321
 - = 322
 - = 349
 - = 351
 - = 352
 - = 353
 - = 444
 - = 471
 - = 472
 - = 501
 - = 517
 - = 518
 - = 601
 - = 603
 - = 666
 - = 702
 - = 703
 - = 704

CADA MOTIVO: 30 X 30 PONTOS




CADA MOTIVO: 30 x 30 PONTOS



CADA MOTIVO: 30 x 30 PONTOS



CADA MOTIVO: 30 x 30 PONTOS



CADA MOTIVO: 30 x 30 PONTOS



Chave de cores

- = 740
- = 742
- = 743
- = 745
- = 772
- = 776
- = 818
- = 840
- = 842
- = 891
- = 899
- = 910
- = 913
- = 955
- = 987
- = 991
- = 3078
- = 3325
- = 3340
- = 3341
- = 3346
- = 3347
- = 3348
- = 3363
- = 3364
- = 3705
- = 3706
- = 3708
- = 3799
- = 3801
- = 3803
- = 3819
- = 3820
- = 3822
- = 5200
- Ponto atrás com um fio de linha
- = 742
- = 910
- = 3799
- Nozinho francês com um fio de linha
- = 742
- = 3799












Chave de cores

DMC
Ponto cruz com
dois fios de linha

-  = 209
-  = 211
-  = 666
-  = 5200
-  = 740
-  = 741
-  = 910
-  = 3820

-  = 3822
-  = 472
-  = 517
-  = 518
-  = 444
-  = 550
-  = 553
-  = 743
-  = 745
-  = 987
-  = 471

-  = 742
-  = 772
-  = 746
-  = 844
-  = 911
-  = 928
-  = 322
-  = 353
-  = 501
-  = 725
-  = 727

-  = 754
-  = 3325
-  = 445
-  = 776
-  = 899
-  = 3078
-  = 3346
-  = 321
-  = 562
-  = 783
-  = 891


Ponto atrás com
um fio de linha

-  = 910
-  = 3799
-  = 3348

Nozinho francês
com um fio de
linha

-  = 300

CADA MOTIVO: 30 x 30 PONTOS



CADA MOTIVO: 30 x 30 PONTOS



CADA MOTIVO: 30 x 30 PONTOS



Tamanho do motivo no tecido:
veja "Medidas do bordado"
no final da revista.