






PONTO DE CRUZ COM 2 FIOS
DE LINHA  Anchor Mouliné

 48  160  306

 87  161  307

 152  162

CONTORNO EM PONTO ATRÁS:

 87

 152

 162

