



Crochet VESTIDO POP

MATERIALES

Talla: 40

Materiales: 600 g algodón Sello Dorado de Lanabel en los siguientes colores: 200 g verde menta, 200 g verde limón, 100 g verde agua, 100 g verde pasto.

Crochet: N° 2

Puntos empleados: Cadeneta, punto entero, medio punto entero, círculos patchwork según diagrama 1, punto fantasía diagrama 2 y 3

CONFECCIÓN

Pieza 1, canesú: con color verde menta, teje cadeneta de 70 cm, teje en p entero hasta obtener 5 cm de alto. Doble el tejido en 2, marca el costado izq, con hilado de otro color para definir delantero de espalda. En el punto central del delantero deja 1 p sin tejer y teje a continuación por separado cada mitad del delantero, disminuyendo a cada lado del p central 1 p en cada corrida; haz lo mismo en la pieza espalda. A los 8 cm de alto forma sisas: deja libres 4 cm a cada lado pieza de delantero y 4 cm a cada lado pieza espalda. Continúa disminuyendo 1 p entero en cada corrida en rebaje cuello, hasta obtener un alto total de 26 cm, remata hebra. Cose costado der.

Pieza 2, faldón: por todo el borde inferior de pieza 1, teje en p entero 1 corr en color verde limón; 1 corr en verde agua, cambia a verde pasto, teje en medio p entero, aumentando 1 p cada 12 p en la misma corrida, remata hebra. Teje 40 círculos patchwork, según diagrama, alternando el orden de los 4 colores; únelos entre sí según patrón, con 1 puntada o p bajo. En los espacios que se producen en la unión de 4 círculos, teje flor según diagrama 2, alterna los colores y únelas a los bordes de los círculos con 1 p bajo según se indica en patrón.

Terminación: con color verde menta, teje p diagrama 3 por todo el borde de cuello, sisas y con color verde pasto, en el borde inferior del canesú en la unión del verde limón, con el verde agua. Con color verde pasto y en p entero une ambas partes.

DIFICULTAD

DIAGRAMA CIRCULOS PATCHWORK

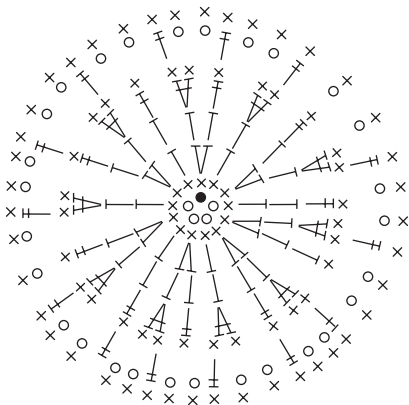
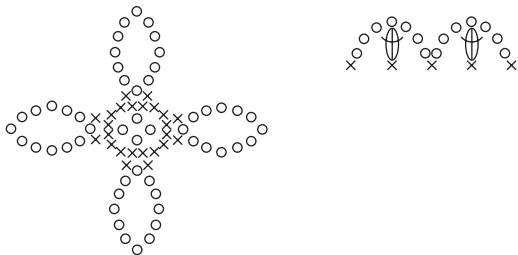
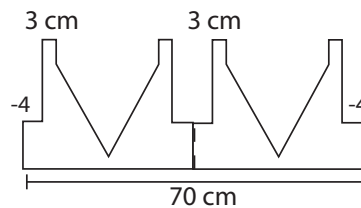


DIAGRAMA DIAGRAMA 2 Y 3



ESPALDA Y DELANTERO



FALDÓN

