

# Tapete retangular cru com flores vermelhas

CG CSN 5126



Tamanho – 66 x98 cm aprox.

## Material:

Cisne MultiArte (nov. 170 m), 4 nov. na cor 00387 (cru), 2 nov. 00047 (vermelho) e 1 nov. em cada uma das cores: 00295 (amarelo) e 00266 (verde).

Ag. para crochê de alumínio anodizado Corrente Milward de 4 mm.

## Abreviaturas e pontos empregados:

Aprox.- aproximadamente, nov.- novelo, ag.- agulha, p.- ponto, carr.- carreira, trab.- trabalhe, corr.- correntinha, p.a.- ponto alto, p.b.- ponto baixo, p.bx.- ponto baixíssimo.

## Execução:

O trabalho é composto por 19 motivos unidos entre si pela última carr. e com entremeios em p. fantasia.

### Motivo 1 (flor)

Com o fio amarelo inicie com 6 corr. e feche-as com 1 p.bx. formando um anel. 1ª carr: 3 corr. para subir e trab. 15 p.a. no anel, 1 p.bx. terminando a carr.

2ª e 3ª carr.: trab. com o fio vermelho.

4ª carr.: fio verde.

5ª carr.: fio cru, siga o gráfico que apresenta 1 motivo completo.

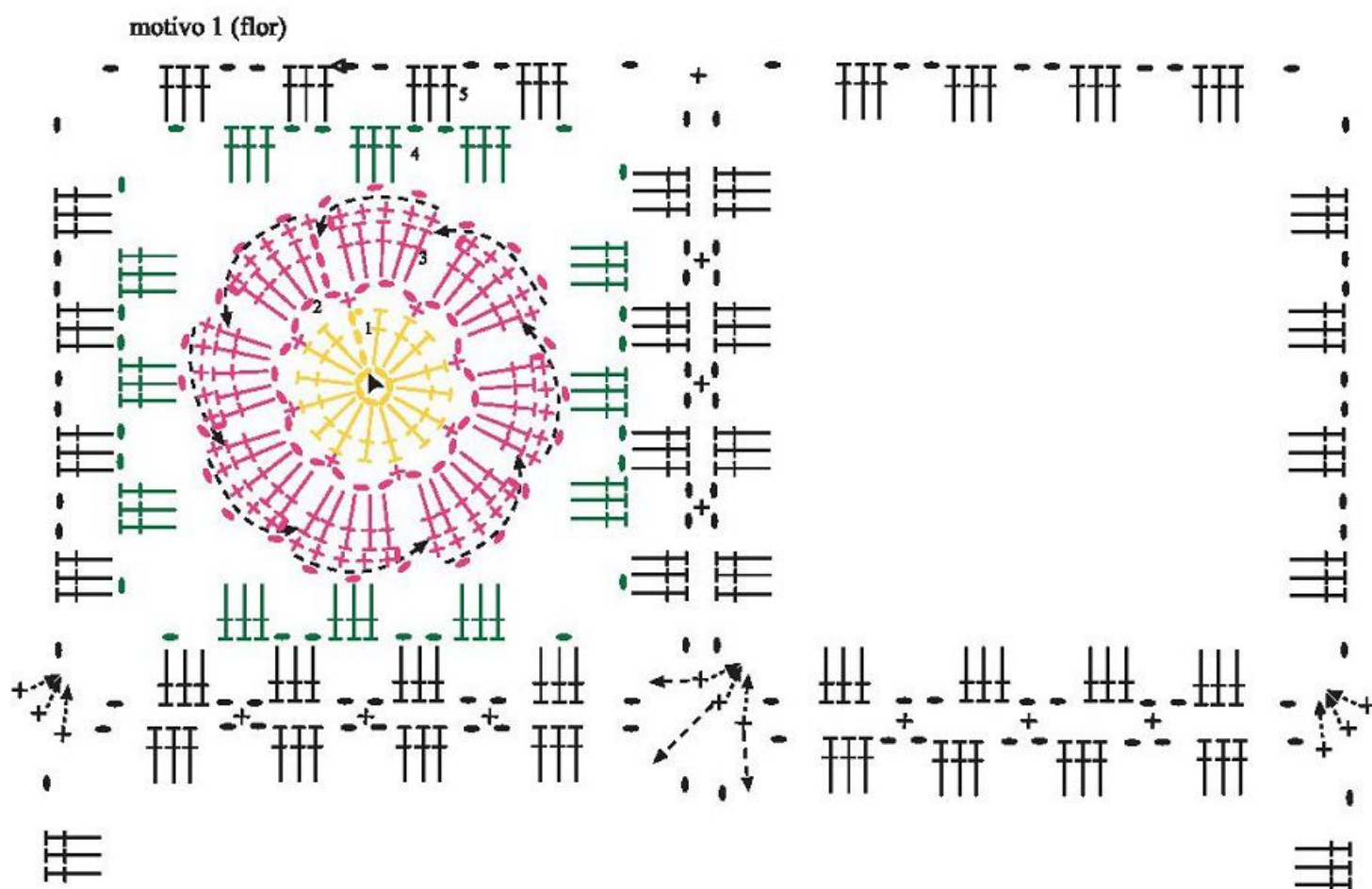
### Montagem

Unir pela última carr. 3 motivos (flor), será a base do trabalho.

Com o fio cru trab. 1 carr. em p.b. contornando a base e trab. por mais 6 carr. em p. fantasia.

Aplique os demais motivos (flor) contornando o trab. conforme indica no esquema.

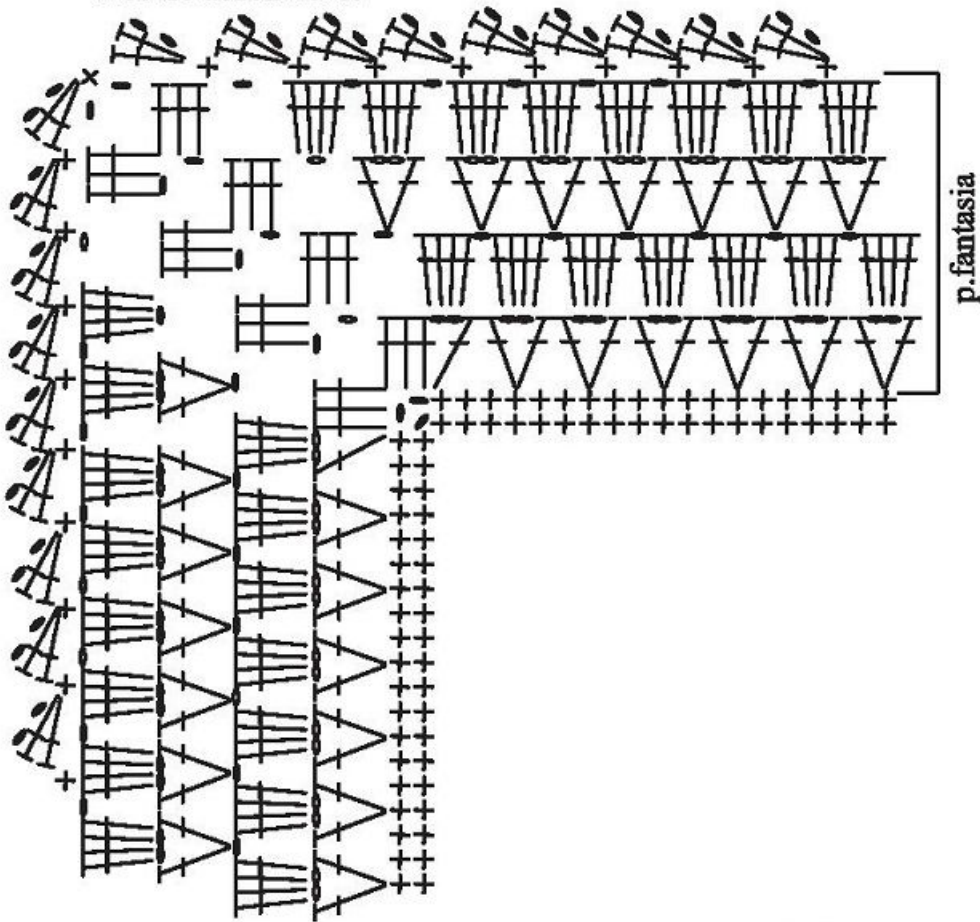
Com o fio cru trab. 1 carr. em p.b. contornando e trab. mais 4 carr. em p. fantasia e termine com 1 carr. de bico de acabamento.



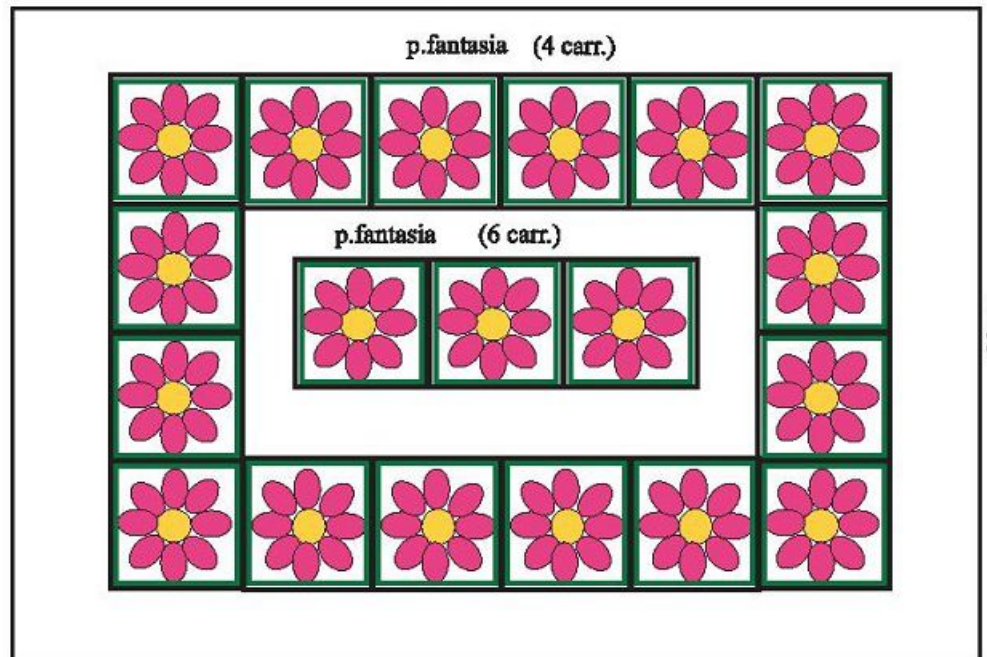
Legenda:

- corr.
- + p.b.
- p.bx.
- ┆ p.a.
- ▲ arremate
- ▲ infcio

Bico de acabamento



98 cm



66 cm