

Jogo de Cozinha - Bate-mão

Material:

Usar material indicado na receita do tapete deste jogo de cozinha.

Ag p/ crochê (3,00mm).

1 argola plástica c/ 8cm de diâmetro.

Tecido de algodão lilás, c/ bainha: 70cm x 47cm.

Característica: dificuldade média.

Orientação:

- 1) Trab a cercadura c/ picô, na larg inferior do tecido c/ bainha, pelo gráfico 1.
- 2) Trab 2 módulos, pelo gráfico 1 (do tapete), sendo 1 pela legenda 1 e 1 pela legenda 2.
- 3) Trab o biquinho em volta do módulos unidos, pelo gráfico 2.
- 4) Fazer a alça pelo gráfico 3 e prender ao módulo, c/ costura de mão (ver foto).
- 5) Revestir a argola c/ pb alongado bem junto, c/ fio amarelo-bebê e prender na parte de trás do módulo p/ colocar a toalha (ver foto).

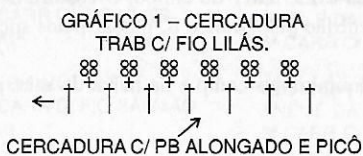


GRÁFICO 3 - ALÇA
TRAB C/ FIO AMARELO-BEBÊ.
SEG ATÉ A 9ª CARR.

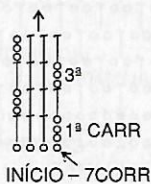
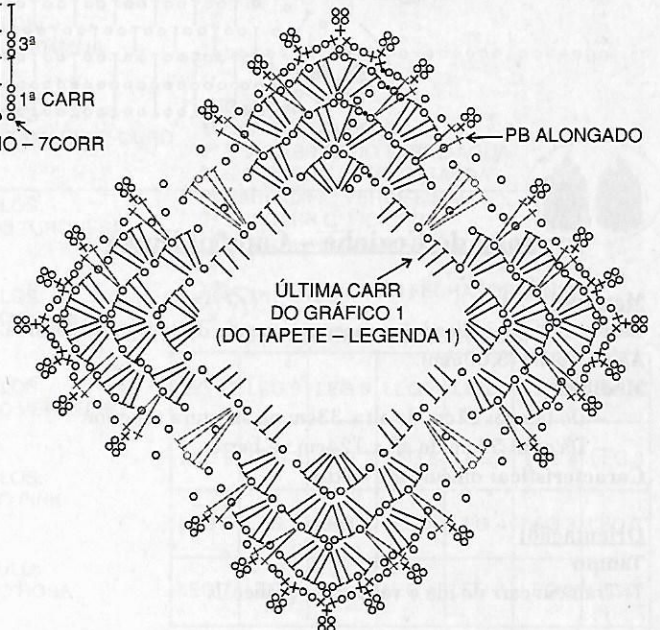


GRÁFICO 2 - BIQUINHO
TRAB C/ FIO AMARELO-BEBÊ.





Jogo de Cozinha – Capa p/ Liquidificador

Material:

Usar material indicado na receita do tapete deste jogo de cozinha.
Ag p/ crochê (3,00mm).

Medidas:

- Do tampo: 19cm de diâmetro.
- Da saia: 41cm de alt x 79cm na barra.

Característica: dificuldade média.

Orientação:

Tampo

1) Trab de forma circular, até a 7ª carr, pelo gráfico 1 (da capa p/ garrafão) e terminar conforme a 14ª carr.

Saia

- 2) Trab 7 módulos, pelo gráfico 1 (do tapete), sendo 2 pela legenda 1, 3 pela legenda 2 e 2 pela legenda 3. Unir na formação 1 x 7 c/ pb, de forma tubular, de acordo c/ o gráfico 2 (da capa p/ garrafão).
- 3) Trab a saia sobre os módulos unidos, de forma tubular, pelo gráfico 2 (da capa p/ garrafão). Fazer a área de repetição (5v), repetir de A a B (2v) e de A a C (1v).

Acabamento:

- 4) Unir a saia à 7ª carr do tampo, c/ costura de mão.
- 5) Trab o biquinho na barra da saia, pelo gráfico 3 (do tapete).



Jogo de Cozinha – Capa p/ Batedeira

Material:

Usar material indicado na receita do tapete deste jogo de cozinha.
Ag p/ crochê (2,00mm).

Medidas:

- Do tampo: 10cm de alt x 27cm de comp.
- Da saia: 30cm de alt x 98cm na barra.

Característica: dificuldade média.

Orientação:

Tampo

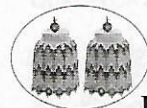
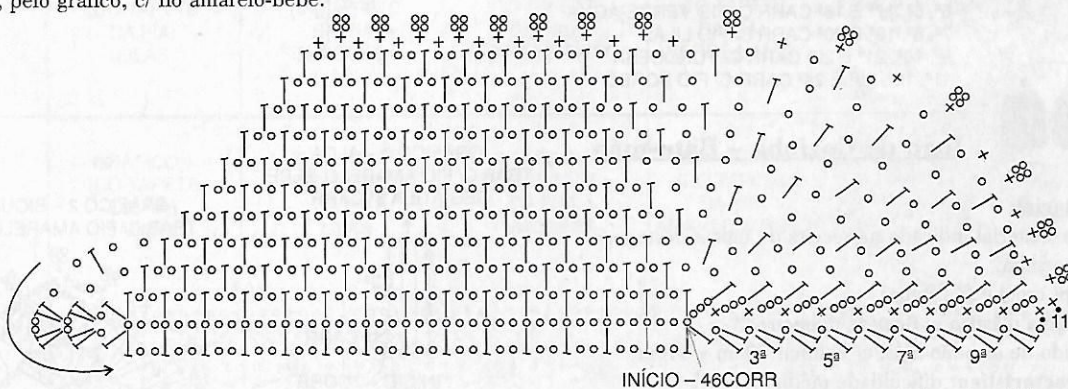
1) Trab de forma circular, pelo gráfico, c/ fio amarelo-bebê.

Saia

- 2) Trab 9 módulos pelo gráfico 1 (do tapete), sendo 3 de cada legenda. Unir na formação 1 x 9 c/ pb, de forma tubular, de acordo c/ o gráfico 2 (da capa p/ garrafão).
- 3) Trab a saia sobre os módulos unidos de forma tubular, pelo gráfico 2 (da capa p/ garrafão). Fazer área de repetição (7v) e repetir de A a B (1v).

Acabamento:

- 4) Unir a saia à 10ª carr do tampo, c/ costura de mão.
- 5) Trab o biquinho na barra da saia, pelo gráfico 3 (do tapete).



Jogo de Cozinha – Capa p/ Bujão

Material:

Usar o material indicado na receita do tapete deste jogo de cozinha.
Ag p/ crochê (3,00mm).

Medidas:

- Do tampo: 11cm de alt x 33cm na abertura superior.
- Da saia: 58cm de alt x 124cm na barra.

Característica: dificuldade média.

Orientação:

Tampo

1) Trab em carr de ida e volta, pelo gráfico 1.

Saia

- 2) Trab 12 módulos, pelo gráfico 1 (do tapete), sendo 4 módulos de cada legenda. Unir c/ pb na formação 1 x 12, de acordo c/ o gráfico 2.
- 3) Trab a saia sobre os módulos unidos, em carr de ida e volta, pelo gráfico 2.

Acabamento:

- 4) Unir a saia à 19ª carr do tampo, c/ costura de mão.
- 5) Fazer 1 cordão pelo gráfico 3, passar pelos spç do tampo e dar um laço.
- 6) Trab o biquinho nos comp e na barra da saia, pelo gráfico 3 (do tapete).



GRÁFICO 1 – TAMPO
 TRAB C/ FIO AMARELO-BEBÊ.
 TRAB A 20ª CARR SOBRE A 10ª CARR.

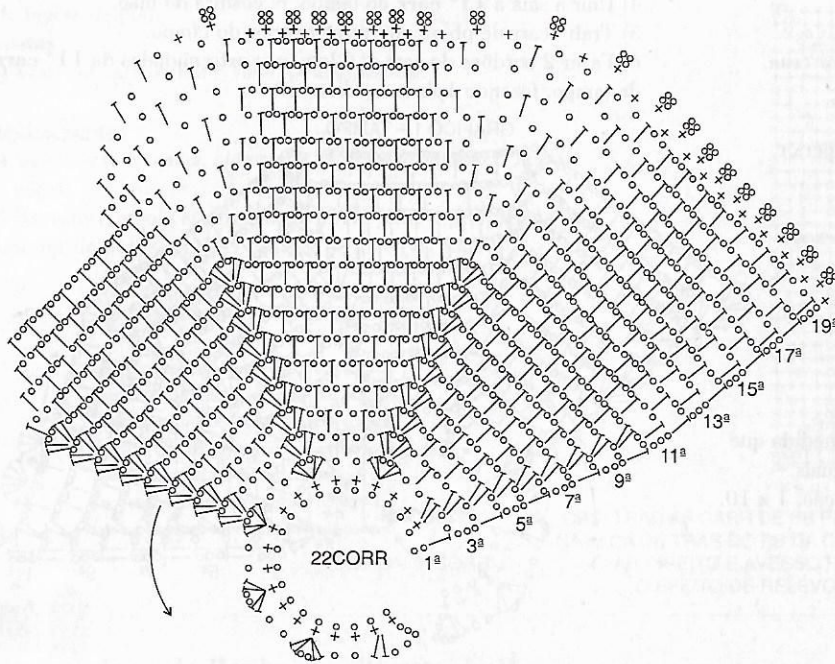
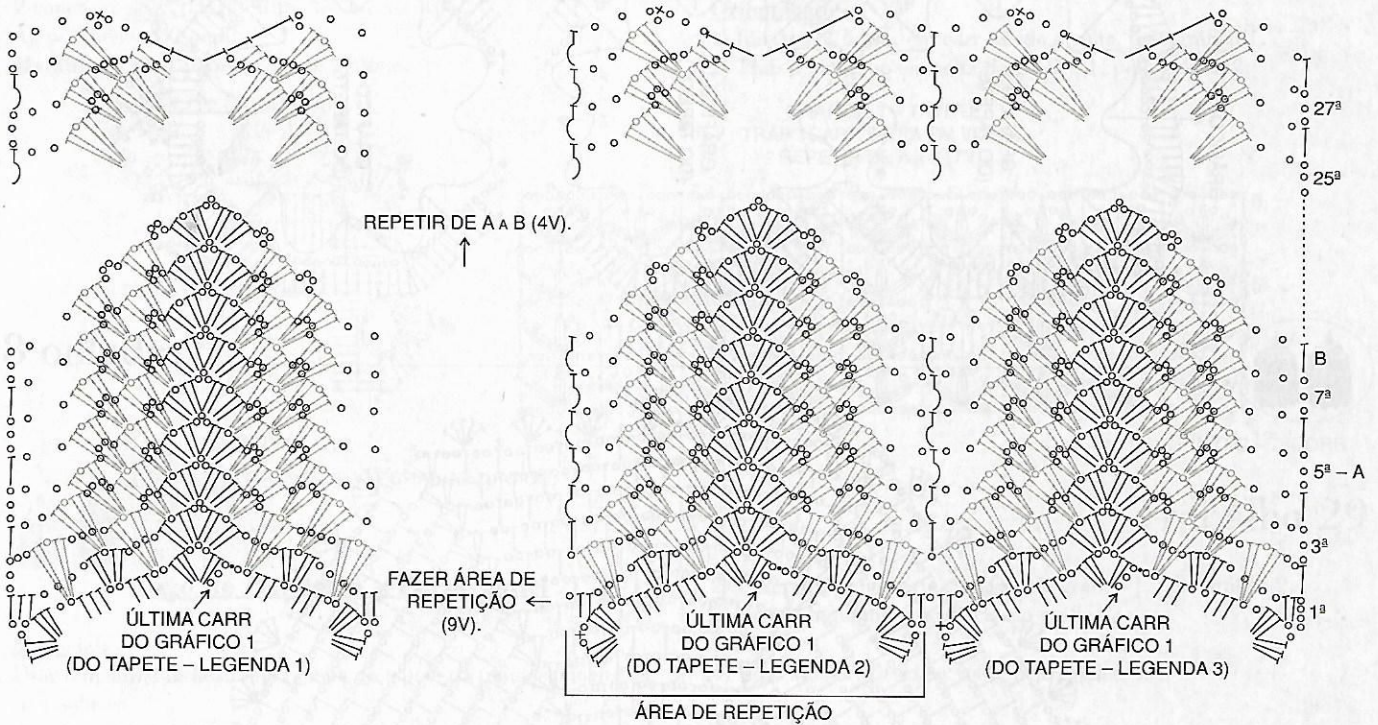


GRÁFICO 3 – CORDÃO
 TRAB C/ FIO AMARELO-BEBÊ.



GRÁFICO 2 – SAIA
 TRAB 1CARR DE PB NA LARG SUPERIOR C/ FIO AMARELO.
 TRAB SEPARADAMENTE A 27ª E A 28ª CARR.



- LEGENDA:**
 1ª, 2ª, 13ª, 14ª, 25ª E 26ª CARR C/ FIO AMARELO BEBÊ
 3ª, 4ª, 15ª, 16ª, 27ª E 28ª CARR C/ FIO MOSTARDA
 5ª, 6ª, 17ª E 18ª CARR C/ FIO VERDE-ÁGUA
 7ª, 8ª, 19ª E 20ª CARR C/ FIO LILÁS
 9ª, 10ª, 21ª E 22ª CARR C/ TURQUESA
 11ª, 12ª, 23ª E 24ª CARR C/ FIO BORDÔ
 ⤴ = GRUPO (2PA FECHADOS JUNTOS)

Trabalhos 1 a 6



Bordados Modernos Trabalhos em Barbante - Ed. 83
www.bordadosmodernos.com.br
Ambientação: Archiello Todeschini - Rio de Janeiro

Irresistível!
Para um banquete
de encher os olhos.



Hora de inovar