

Trabalhos nº 33



Bem vestido



Ambientação: L'Architetto – Rio Decor



Festivos almoços em família ou encontros gastronômicos entre amigos sempre giram em torno da cozinha. Use, então, este belo conjunto e deixe sua cozinha arrumada para a festa.





Jogo de Cozinha - Capa p/ Bujão

Material:

Linha Camila Fashion Coats Corrente nas seq. cores e quantidades:
4 novelos na cor nº 6 (pêssego) e 6 novelos na cor nº 275 (marfim).
Trab c/ 1 fio.

Ag Coats Corrente p/ crochê (2,00mm).

Medidas:

- De cada módulo: 8cm x 8cm.
- Do tampo: 31cm na abertura superior x 11cm de alt c/ hiqinho.
- Da saia: 50cm de alt x 115cm na barra.

Característica: dificuldade média.

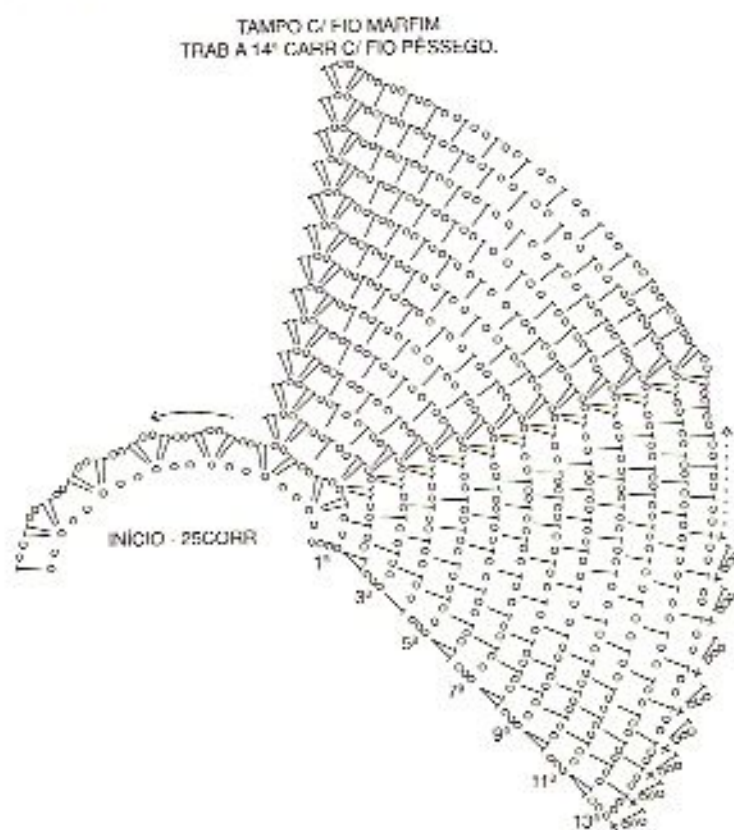
Comentário: material indicado p/ o jogo completo.

Orientação:**Tampo**

1) Trab pelo gráfico, em carr de ida e volta, até 14º carr.

Saia

- 2) Este trab é composto por 34 módulos do gráfico 1 do tapete deste jogo de cozinha.
- 3) Unir na formação 14 x 6. Depois dos módulos unidos, trab uma carr de alça c/ 10carr e 1 pb na parte superior.
- 4) Unir tampo à saia c/ costura de mão na 13ª carr do tampo.
- 5) Trab nos comp, na abertura superior e na larg inferior o hiqinho do gráfico 2 do tapete deste jogo de cozinha.
- 6) Fazer na 1ª carr do gráfico 1 cordões de carr c/ 30cm de comp c/ 3 fios na cor pêssego.



Jogo de Cozinha - Bate-Mão

Material:

Usar o material indicado na capa p/ bujão deste jogo de cozinha.
Trab c/ fio duplo.

Ag Coats Corrente p/ crochê (3,00mm).

Tecido de algodão branco: 41cm x 43cm c/ bainha.

Medidas:

- Do módulo: 10cm x 10cm.
- Do trab pronto: 55cm x 43cm.

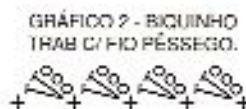

Característica: dificuldade média.

Orientação:

- 1) Trab cercadura pelo gráfico 1 nos comp e na larg inferior do tecido c/ bainha.
- 2) Passar p/ o gráfico 1 (módulo) do tapete deste jogo de cozinha em carr circular.
- 3) Trab em volta do módulo o hiqinho do gráfico 2 do tapete.

Acabamento:

- 4) Trab nos comp e na larg inferior o hiqinho do gráfico 2.
- 5) Fazer a alça pelo gráfico 3 e aplicar na parte superior do módulo 1 (ver foto).
- 6) Dobrar a toalha no centro, unir c/ costura de mão e aplicar o módulo sobre a toalha.



Jogo de Cozinha - Capa p/ Liquidificador

Material:

Usar o material indicado na capa p/ hujão deste jogo de cozinha.
Trab c/ 1 fio.

Ag Coats Corrente p/ crochê (2,00mm).

Medida:

- De cada módulo: 7cm x 7cm.
- Do tampo: 16cm de diâmetro c/ biquinho.
- Da saia: 37cm de alt x 70cm na barra.

Característica: dificuldade média.

Orientação:

Tampo

1) Iniciar pelo gráfico 1 (tampo) da capa p/ garrafão deste jogo de cozinha, em carr circulares, até a 9ª carr e fazer 10ª carr igual a 17ª carr.

Saia

- Este trab é composto por 40 módulos do gráfico 1 (tapete), seg sua orientação.
- Unir na formação 3 x 5 em carr tubular. Depois dos módulos unidos, trab 1carr de alça c/ 10corr e 1pb na parte superior.
- Trab na parte inferior o biquinho do gráfico 2 do tapete em carr circular sem os cantos.
- Unir tampo à saia c/ costura de mão na 9ª carr do tampo.



Jogo de Cozinha - Capa p/ Batedeira

Material:

Usar o material indicado na capa p/ hujão deste jogo de cozinha.
Trab c/ 1 fio.

Ag Coats Corrente p/ crochê (2,00mm).

Medidas:

- De cada módulo: 8cm x 8cm.
- Do tampo: 26cm de larg x 7m de alt c/ biquinho.
- Da saia: 33cm de alt x 88cm na barra.

Característica: dificuldade média.

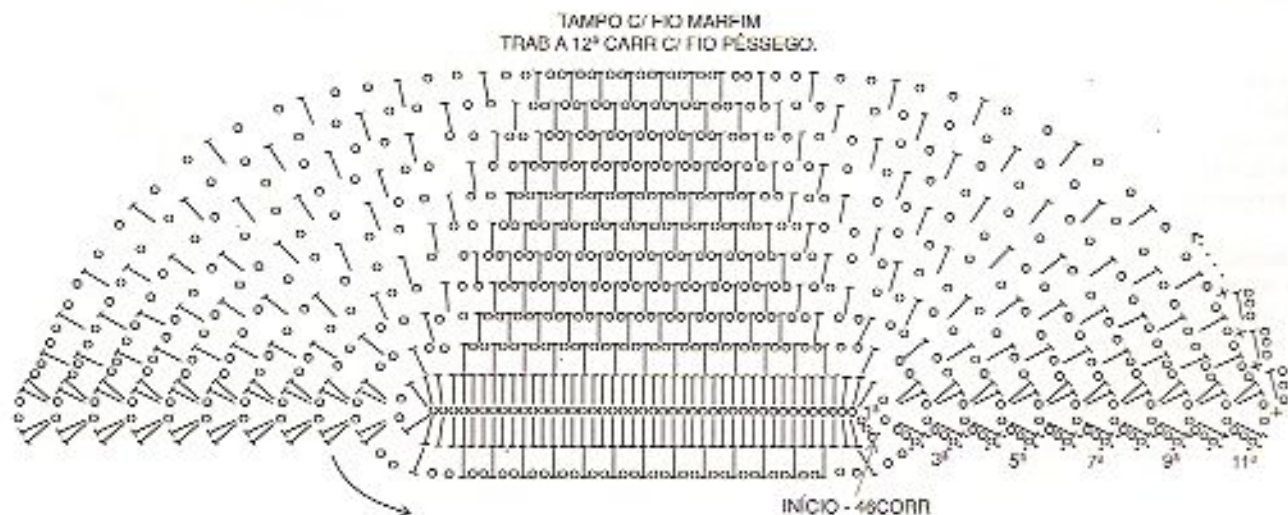
Orientação:

Tampo

1) Iniciar pelo gráfico em carr circular até 12ª carr, seg sua orientação.

Saia

- Este trab é composto por 44 módulos do gráfico 1 do tapete.
- Unir os módulos em forma tubular na formação 11 x 4. Depois de unidos, trab 1carr de alça c/ 10corr e 1pb na parte superior.
- Trab na parte inferior o biquinho do gráfico 2 do tapete em carr circular sem os cantos.
- Unir tampo à saia c/ costura de mão na 11ª carr do tampo.





Trabalho 37

Jogo de Cozinha - Capa p/ Garrafão

Material:

Usar o material indicado na capa p/ bujão deste jogo de cozinha.

Trab c/ 1 fio.

Ag Coats Corrente p/ crochê (2,00mm).

Medidas:

- De cada módulo: 8cm x 8cm.
- Do tampo: 26cm de diâmetro c/ biquinho.
- Da saia: 49cm de alt x 96cm na barra.

Característica: dificuldade média.

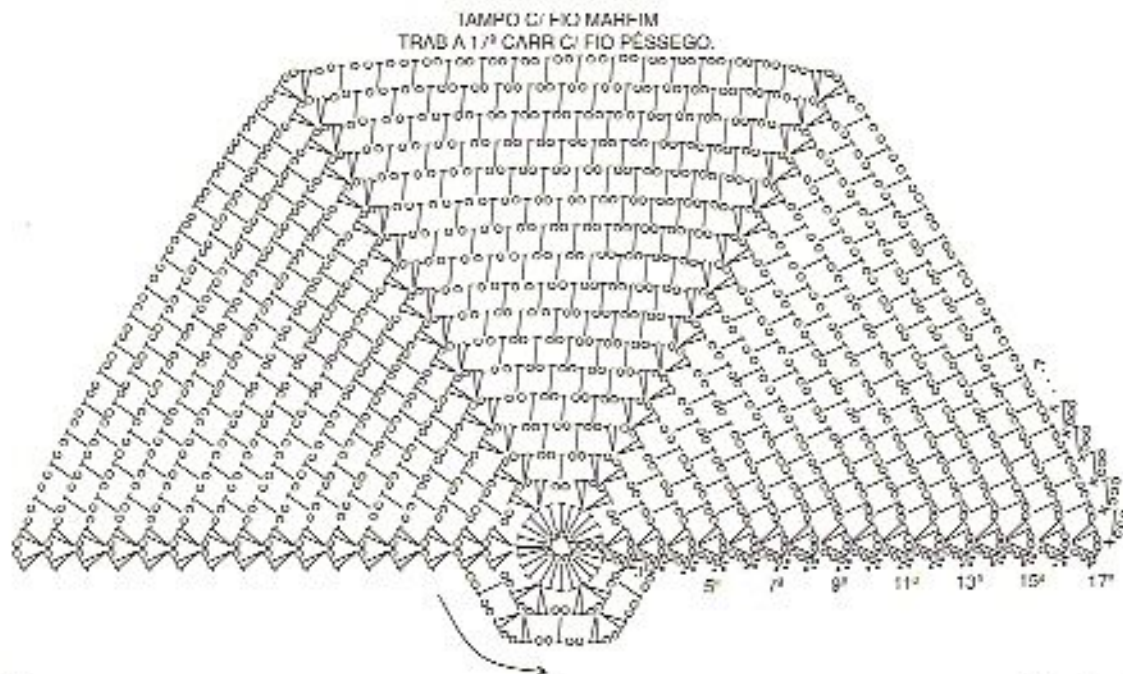
Orientação:

Tampo

1) Iniciar pelo gráfico em carr circular até 18ª carr, seg sua orientação.

Saia

- 2) Este trab é composto por 72 módulos do gráfico 1 do tapete.
- 3) Unir na formação 12 x 6 em carr tubular. Depois dos módulos unidos, trab 1carr de alça c/ 10corr e 1pb na parte superior.
- 4) Fazer na barra o biquinho do gráfico 2 do tapete em carr circular sem os cantos.
- 5) Unir tampo à saia c/ costura de mão na 17ª carr do tampo.



Trabalho 38

Jogo de Cozinha - Tapete

Material:

Utilizar o material indicado na capa p/ bujão deste jogo de cozinha.

Trab c/ fio duplo.

Ag Coats Corrente p/ crochê (3,00mm).

Medidas:

- De cada módulo: 9cm x 9cm.
- Do trab pronto: 67cm x 40cm.

Característica: dificuldade média.

Orientação:

- 1) Este trab é composto por 28 módulos do gráfico 1, seg sua orientação.
- 2) Unir na formação 7 x 4 e depois de unidos, fazer em volta o biquinho do gráfico 2.

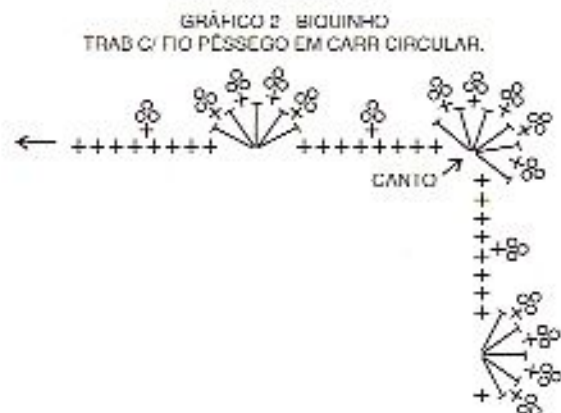
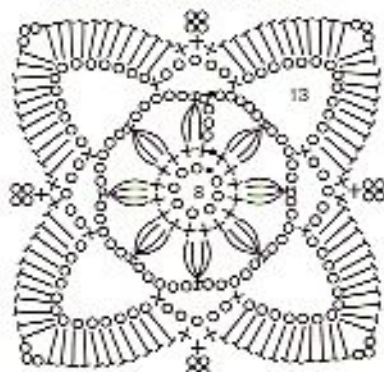


GRÁFICO 1 - MÓDULO
FAZER 28 IGUAIS, SEG A LEGENDA.



OBS.: À MEDIDA QUE FOR EXECUTANDO, UNIR C/ PB.

LEGENDA:

ANEL. 1º E 2º CARR C/ FIO PÊSSEGO
3º E 4º CARR C/ FIO MARFIM



= GRUPO (4PAD FECHADOS JUNTOS)