

用意するもの

【糸】 藤久 ウイスターカラフルメイト

20 54(ページュ)…50g、76(エンジ)…45g、
62(赤)・67(茶色)…各35g

21 87(レモン色)…50g、89(よもぎ色)…45g、
52(オフ白)・88(もえぎ色)…各35g

【かぎ針】 8/0号針

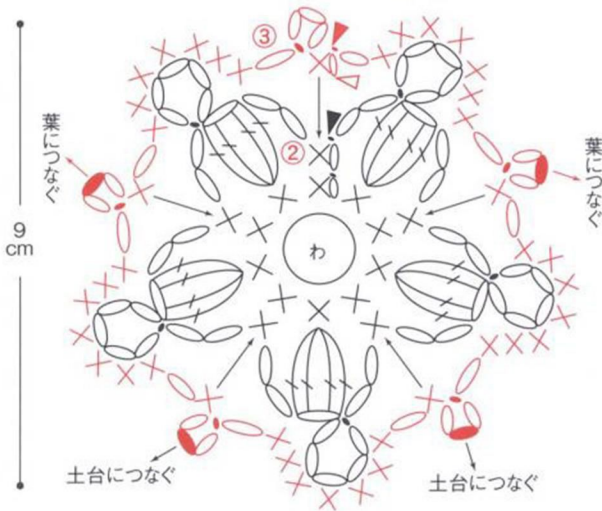
【でき上がり寸法】 直径39cm

作り方順序(20・21共通)

- 1 土台を編む。わの作り目をし、14段編む。
- 2 葉を土台に編みつなぎながら、番号順に9枚編む(p.5参照)。
- 3 花を葉と土台に編みつなぎながら、番号順に9枚編む(p.5参照)。
- 4 まとめ方を参照して、花と葉を整える。

花 9枚

※花は、葉と土台に編みつなぎながら編む(p.5参照)。
※3段めは鎖5目のループを束に拾ってこま編みを編む。



花の配色表

	20	21
— (Red)	赤	オフ白
— (Green)	ページュ	レモン色

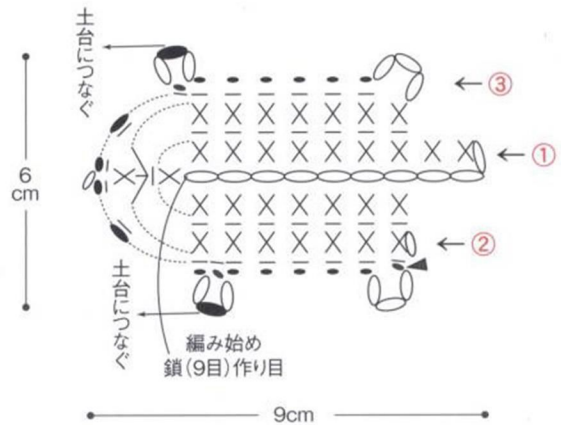


=長編み4目のパブコーン編み

葉 9枚

20 茶色
21 もえぎ色

※葉は土台に編みつなぎながら編む(p.5参照)

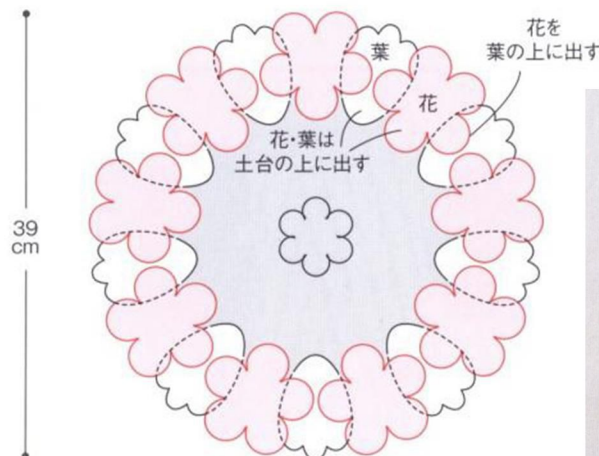


X = こま編みのすじ編み

X (with 3 stitches) = こま編みのすじ編み3目編み入れる

● = 引き抜き編みのすじ編み

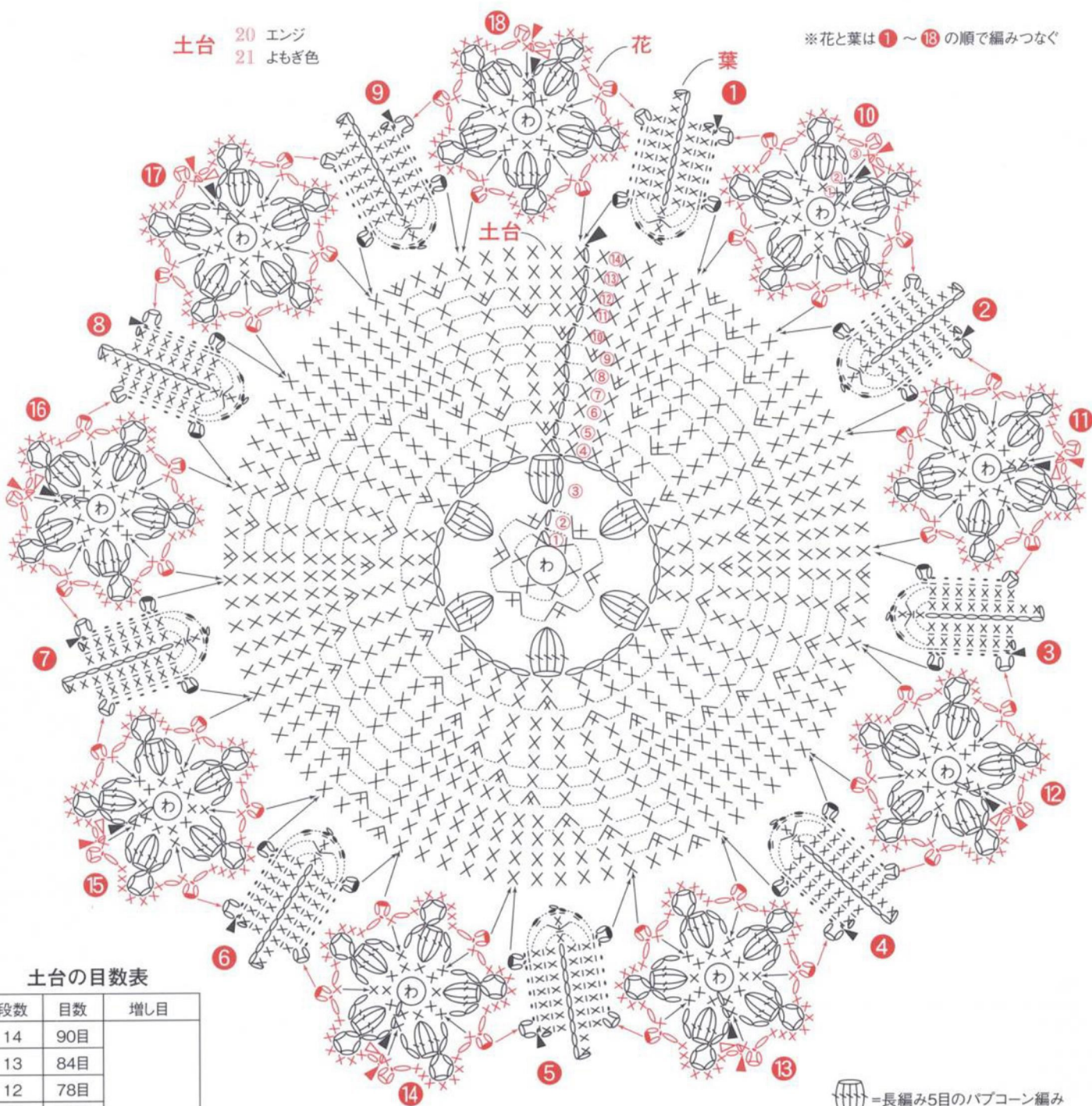
まとめ方



土台・モチーフと本体のつなぎ方

土台 20 エンジ
21 よもぎ色

※花と葉は①～⑬の順で編みつなぐ



21.5 cm
(14段)



土台の目数表

段数	目数	増し目	
14	90目	毎段 6目増し目	
13	84目		
12	78目		
11	72目		
10	66目		
9	60目		
8	54目		
7	48目		
6	42目		
5	36目		
4	30目		
3	6模様		
2	12目		6目増し目
1	6目		

 = 長編み5目のバブコーン編み

※土台4段め=前段の鎖のループを拾う目は束に拾って編む

モチーフのつなぎ方

-  = 土台のこま編みの頭に針を入れて、引き抜き編みで編みつなぐ (p.5参照)
-  = 葉の鎖3目のループに針を束に入れて、引き抜き編みで編みつなぐ (p.5参照)