



◆材料と用具

糸/ニッケピクター毛糸 ニッケ セレナーテ(40g玉巻)のグリーン系段染め(854)を300g(8玉)

針/7号・6号2本棒針 4/0号かぎ針

◆でき上がり寸法

胸回り104cm 着たけ53cm

ゆきたけ39.5cm

◆ゲージ(10cm四方)

A模様23.5目28段

裏メリヤス編み22目28段

B模様19.5目26.5段

◆編み方要点

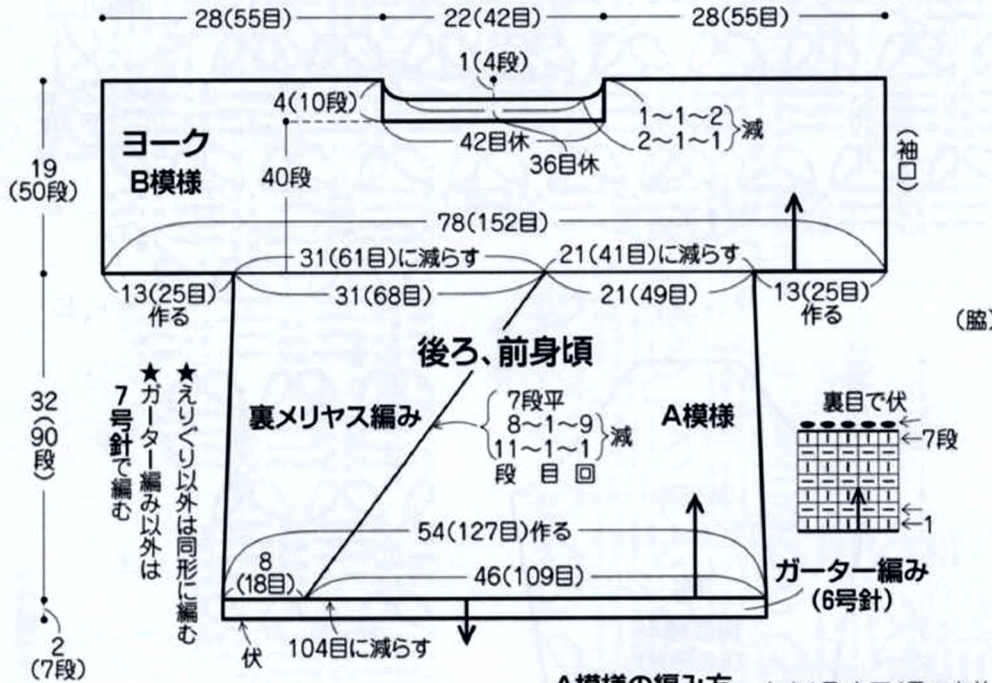
糸は1本どりで、別糸の作り目で編み始めます。

身頃●後ろ、前ともに127目作り、A模様と裏メリヤス編みで脇たけを90段編みますが、裏メリヤス編みの指定位置で10目減らします。


ヨーク●別糸の作り目で左右に袖分の25目を作り、B模様で袖口は増減なく、後ろはえりぐりを減らし、前は中央の42目を休めて肩まで増減なく編みます。

まとめ●裾はガーター編みを編み下げて伏せどます。

●肩と袖下はそれぞれ目通しはぎ、脇はすくいとじで合わせます。●えりぐりと袖口は縁編み2段を輪に編んで整えます。



後ろ、前身頃の編み方図

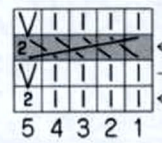


A模様の編み方

左上1目・右下4目の交差をしながら交差の4目をドライブ編み

ドライブ編みを1目に伸ばしてすべり目

5の目をドライブ編み



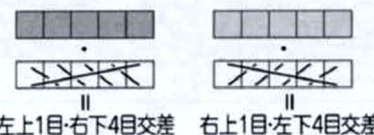
右上1目・左下4目の交差をしながら交差の2目をドライブ編み

ドライブ編みを1目に伸ばしてすべり目

1の目をドライブ編み

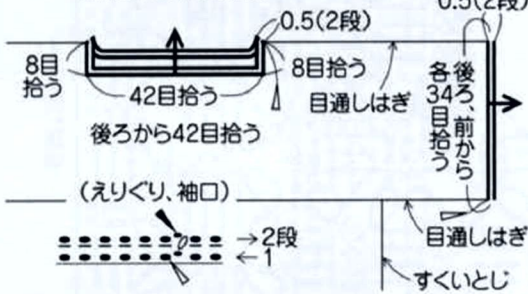


2・(000)/2 = 2回巻きのドライブ編み



えりぐり、袖口

縁編み(4/0号針)



1段め…段からと減らし目は端の半目を引き抜き編み、休み目は伏せどめで整える

2段め…裏から1段めの頭(↑)上半目に引き抜き編みをする

