

◆材料と用具

糸/ニッケピクター毛糸 ニッケ 涼風^{すずかぜ}
(40g玉巻)のピンク系(2305)を190g(5玉)
針/4/0号かぎ針

◆でき上がり寸法

胸回り100cm 着たけ約53cm
背肩幅41cm

◆ゲージ(10cm四方)

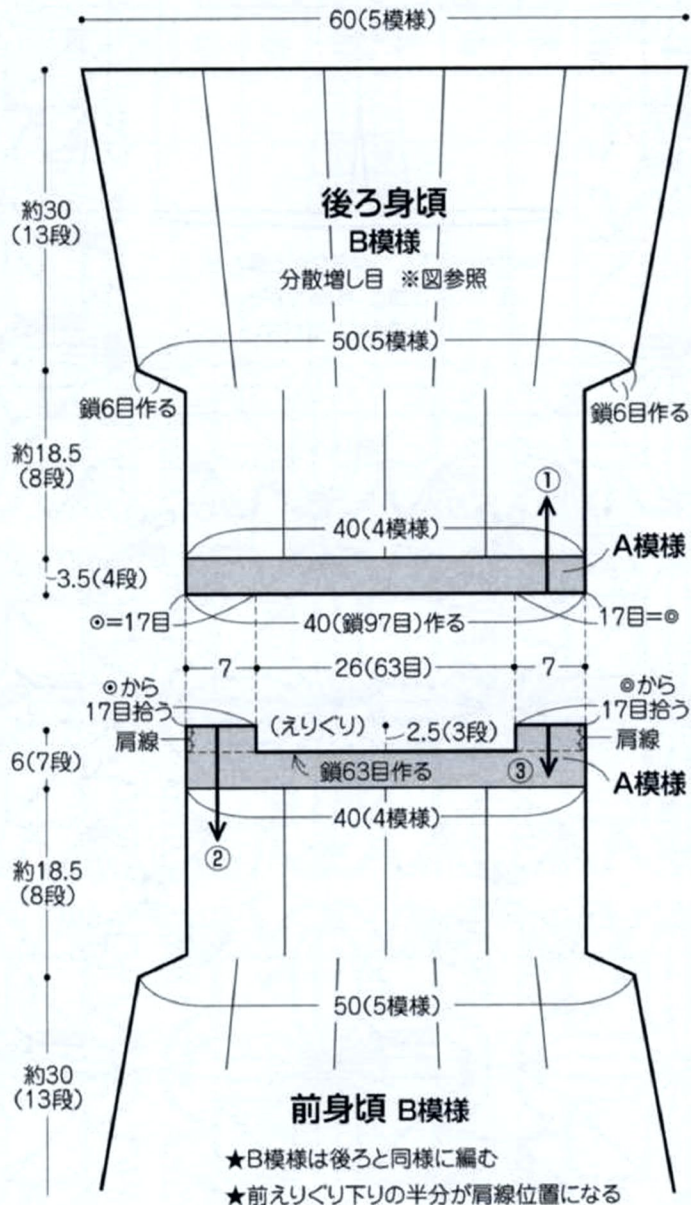
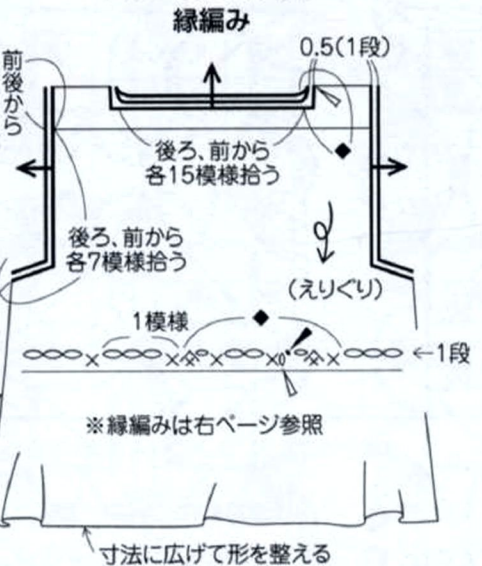
A模様24目11.5段
B模様1模様(作り目側10cm・編み終わり
側12cm)1段(2.3cm)

◆編み方要点

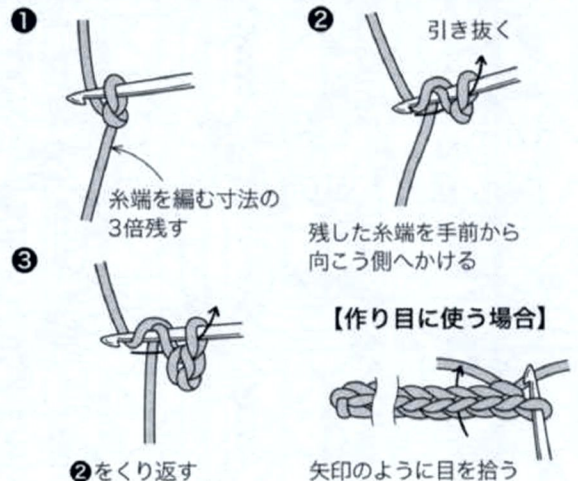
糸は1本どりで鎖編みの作り目で、肩から裾へと編みます。
身頃●後ろは97目作り、A模様で4段編みます。B模
様にかえて、4模様で7段編んで糸を切ります。左側で
新たに鎖6目編んで8段めに続け、右側で鎖6目を編み
ます。●脇たけは5模様で分散増し目(模様の中で目を
増す)で13段まで編みます。●前は後ろ肩から目を拾っ
て、番号順に編みますが、A模様の5~7段は後ろの2
~4段と同様に編みます。
まとめ●脇は鎖とじ、えりぐりと袖ぐりは縁編み1段で
まとめ、脇たけをAラインに整えます。

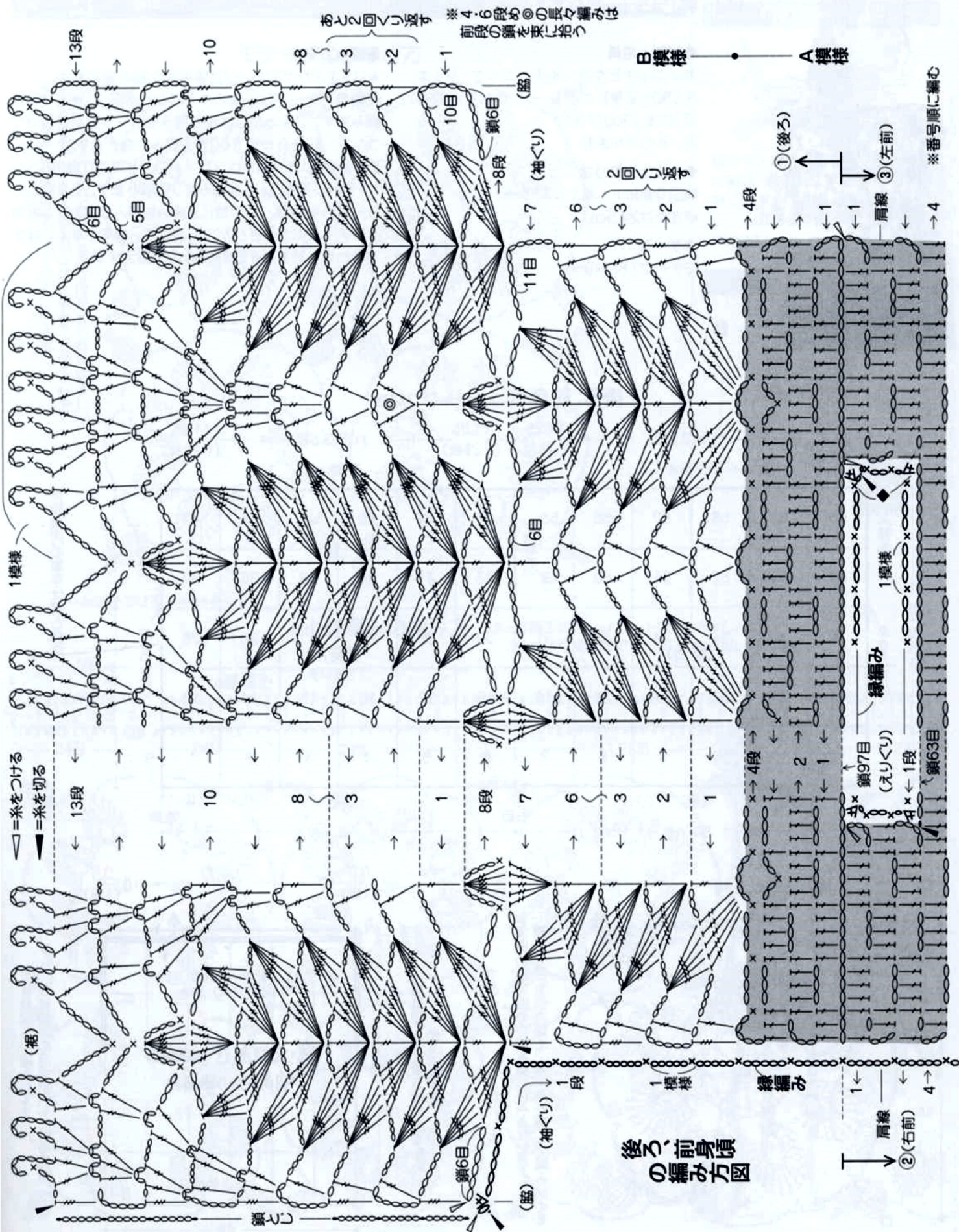


えりぐり、袖ぐり



スレッドコード





後ろ・前身頃の編み方図