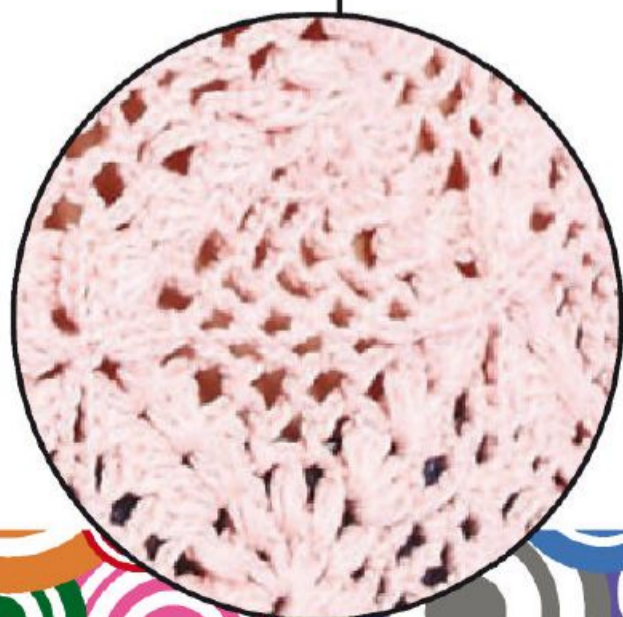


BLUSA SALMÃO COM
MOTIVOS QUADRADOS

Estilo romântico



TAMANHO: 40

MATERIAIS

PINGOUIN BELLA - 2 bolas na cor 243 (aquarelle); ag. para crochê PINGOUIN nº 2 ½.

PONTOS EMPREGADOS

Correntinha (corr.). Ponto baixíssimo (p.bx.) – introduza a ag., 1 laç., puxe o p. e passe-o diretamente no p. da ag.. Ponto baixo (p.b.) – introduza a ag., 1 laç., puxe o p. e com outra laç. rem. todos os p. Ponto alto (p.a.) – 1 laç., introduza a ag. e puxe o p., 1 laç., rem. 2 p. e com outra laç. rem. todos os p. Motivo quadrado: siga o gráfico. Biquinho: siga o gráfico.

AMOSTRA

Motivo quadrado = 10 cm de lado

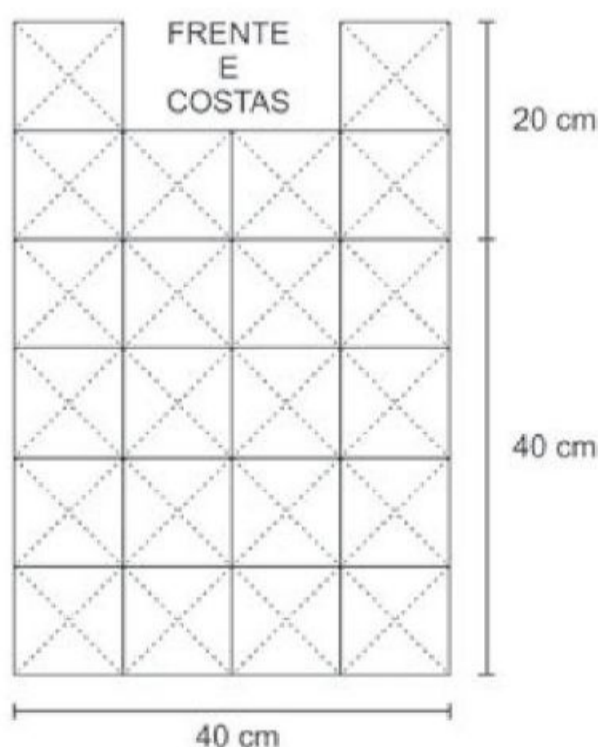
EXECUÇÃO

A blusa é feita numa só peça, formada por 44 motivos quadrados, unidos entre si. Motivos quadrados: comece com 7 corr. e uma com 1 p.bx. para formar um anel. Trabalhe seguindo o gráfico, da 1ª à 6ª carr. Rem. o fio. União dos motivos: una os motivos com p.bx. nos p. correspondentes, durante a execução da 6ª carr., siga o diagrama de montagem.


ACABAMENTO

Faça o biquinho uniformemente contornando o decote, as cavas e a beirada inferior da peça.

Siga as medidas dos gráficos



BIQUINHO - GRÁFICO



LEGENDA

- o corr.
- p.bx.
- + p.b.
- ⌋ p.a.
- o pipoca (deixando a última laç. de cada na ag. fazer 3 p.a., depois puxar 1 laç. através de todas as laç. na ag.)

MOTIVO QUADRADO - GRÁFICO

