

# 性感网洞背心

【成品规格】胸围 84cm, 衣长 55cm

【工具】5.0mm 钩针

【材料】绿色毛线 250g

## 制作说明:

后幅:

1. 用 5.0mm 钩针按照衣身图样从领口圆圈起针钩后幅。
2. 从领口圆圈起钩 13 行。
3. 下摆延伸 4 行。
4. 接拼花。

前幅:

1. 用 5.0mm 钩针按照衣身图样从领口圆圈起针钩前幅。

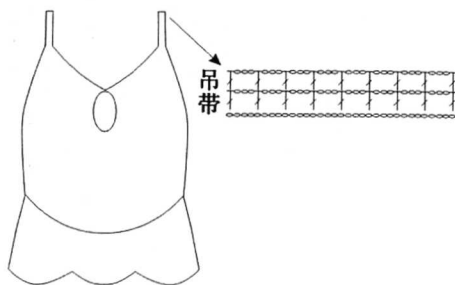

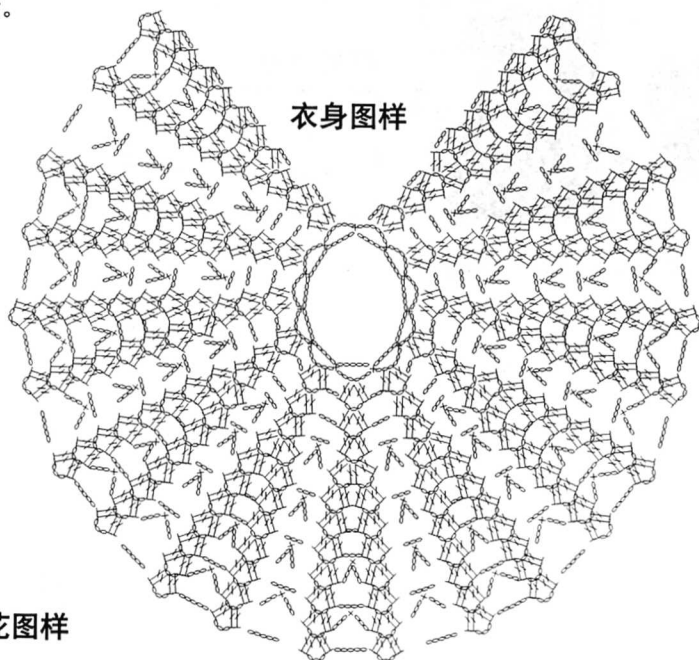
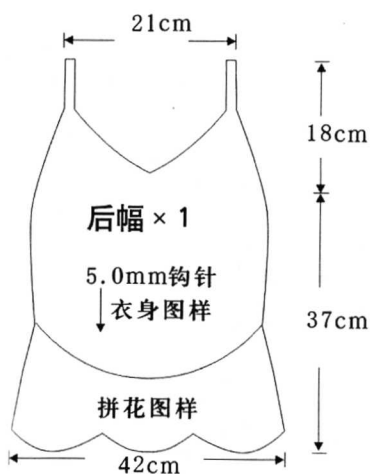
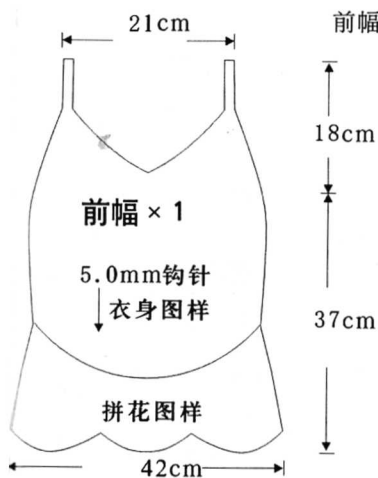
2. 从领口圆圈起钩 13 行。

3. 下摆延伸 4 行。

4. 接拼花。

整件衣服收尾:

1. 钩吊带, 连接衣服左肩部和右肩部。
2. 连接衣服左侧缝和右侧缝。



## 符号说明

- |   |    |   |     |
|---|----|---|-----|
| + | 短针 | ┆ | 中长针 |
| o | 锁针 | ┆ | 长针  |