

菠萝花套裙 上衣

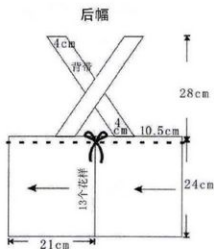
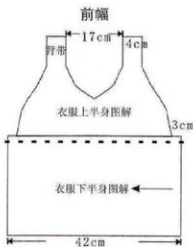


- 【成品规格】上衣长52cm，宽84cm
- 【工具】1.25mm或1.5mm可乐钩针
- 【材料】含丝羊毛线3股150g
- 【编织要点】

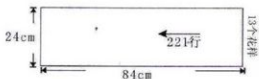
由两种不同花样编织而成。先钩下身片，起78个锁针，6针1花样，参照衣服下半身图解共编织221行后为长方形，横摆分为4等份，（下片为开衫）然后沿长方形边钩3行短针为边缘。

上身片：下半身的前片接线挑钩上身前幅，参照衣身图解的花样钩织。背带长度为41cm，并交叉与下身的后幅缝合。最后在腰部处穿上一条松紧带，接口处系蝴蝶结遮住接缝。

RABESCATO

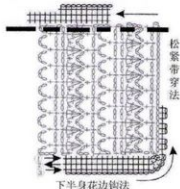


衣服下半身图解



衣服下半身从宽度起78针锁针，6针1花样，每行钩13个花样，长度总共钩221行，分4等份，中间2等份是前幅，第1和第4等份为后幅。

中间第3行花边不钩，即上半身前幅的地方，因这个位置要钩上半身。



衣服上半身图解

背带长41cm, 在后翻交叉
侧缝处中线10.5cm处缝合

