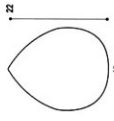
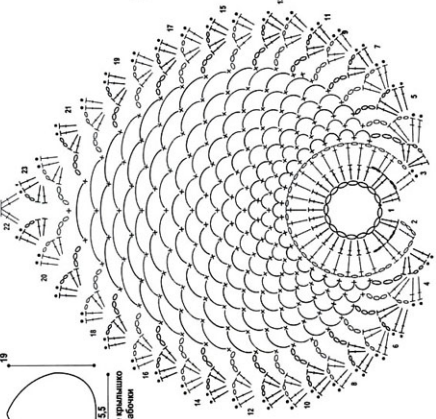




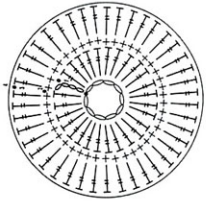
- = возд. п.
- = ст. 6/н
- △ = соединит. ст.
- ◇ = внутр. п.
- ◇ = ст. с 2 н.
- ◇ = ст. с 2 н.
- ◇ = разный шаг
- ◇ = 2 возд. п.
- ◇ = 4 ст. с н.
- ◇ = 6 ст. с н.
- ◇ = одну арку



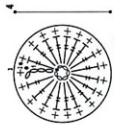
19  
22  
большое крылышко  
большой бабочки



15,5  
19  
21  
22  
23  
24  
25  
26  
27  
28  
маленькое крылышко  
большой бабочки



6  
голова большой бабочки



4  
голова маленькой бабочки

схема 2



схема 1



**Ушик большой бабочки:**  
связать 40 возд. п. + 1 п. поворота, затем  
1 р. ст. 6/н (схема 1) и 1 р. разъемы шагом  
таким образом, чтобы из первых 16 п.  
образовалось ведро (схема 2)

**Ушик маленькой бабочки:**  
связать 53 возд. п., далее вязать как ушик  
большой бабочки, в р. соединить разъемы  
шагом пропустить первые 18 п.

повернуть работу

# ТОП «БАБОЧКА»

РАЗМЕРЫ: 38/40

**ВАМ ПОТРЕБУЕТСЯ:** пряжа Anny Blatt Victoria (100% полиамид, 200 м/100 г); 150 г цвета Shuley 103 и 50 г цвета Abstinthe 028; 50 г Kapnur (100% шелк, 250 м/100 г) цвета Abstinthe 028; 100 г Assouan (100% хлопок, 220 м/100 г) цвета Icone.  
Крючок № 3,5.

**УЗОРЫ:** возд. п., ст. б/н, полуст., ст. с.н., ст. с 2 н.

4 ст. с.н., провязанные вместе в одну вершину: \*1 н., ввести крючок в п., 1 н., вытянуть п., 1 н., провязать\*, повторить 4 раза, провязать вместе 5 п., находящиеся на крючке.

**Шпичка:** 3 возд. п. замкнуть соединит. ст.; по кругу 1 р. – 6 ст. б/н; 2 р. – провязать 2 ст. б/н в каждый ст. б/н = 12 ст. б/н; 3 р. – 12 ст. б/н; 4 р. – \*1 ст. б/н провязать в 1-ю п., ввести крючок в след. п., вытянуть и закрепить нить\* = 6 ст. б/н; 5 р. – вязать как 4 р. = 3 ст. б/н. Повторять от \* до \*.

## ВЫПОЛНЕНИЕ

### БОЛЬШАЯ БАБОЧКА И МАЛЕНЬКАЯ БАБОЧКА

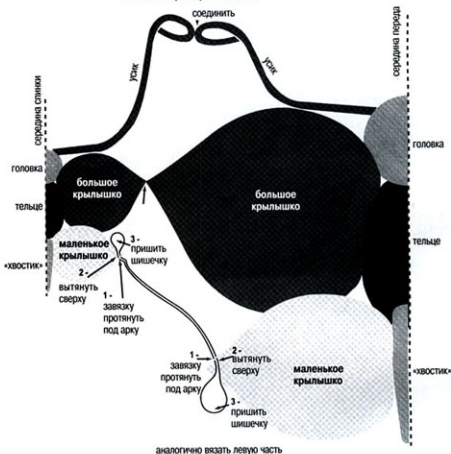
Связать головку, тельце, 2 больших и 2 маленьких крылышка, «хвостик» и 2 ушка по схеме.

## СБОРКА

Соединить все части по схеме.

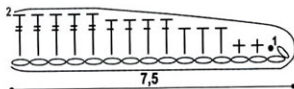


Схема сборки правой части

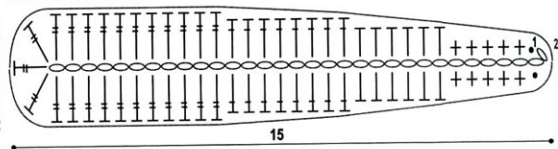


аналогично вязать левую часть

«хвостик» маленькой бабочки



«хвостик» большой бабочки



**размеры 38-40**

- = возд. п.
- = ст. б/н
- + = соединит. ст.
- |— = полуст.
- |—|— = ст. с.н.
- |—|—|— = ст. с 2 н.
- |—|—|—|— = рачий шаг
- |—|—|—|—|— = 2 возд. п.
- |—|—|—|—|—|— = 4 ст. с.н.
- |—|—|—|—|—|—|— = в одну вершину

