




postado por <http://www.croche10.blogspot.com>

Наталочка







Postado por <http://www.croche10.blogspot.com>

CAVA P/ MANGA

OMBRO

DECOTE

DEBRO

GRÁFICO 1  
 FRENTE E COSTAS DA BLUSA CRUA  
 A FRENTE, INVERTER A POSIÇÃO DOS ARREMATES,  
 E F/ O DECOTE DA FRENTE, TRAB ATÉ A 12ª CARRA.



FRENTE E COSTAS DA BLUSA CHUVA  
PARA A FRENTE, INVERTER A POSIÇÃO DOS ARREMATES,  
E P/O DECOTE DA FRENTE, TRAB ATÉ A 12ª CARR.



OMBRO

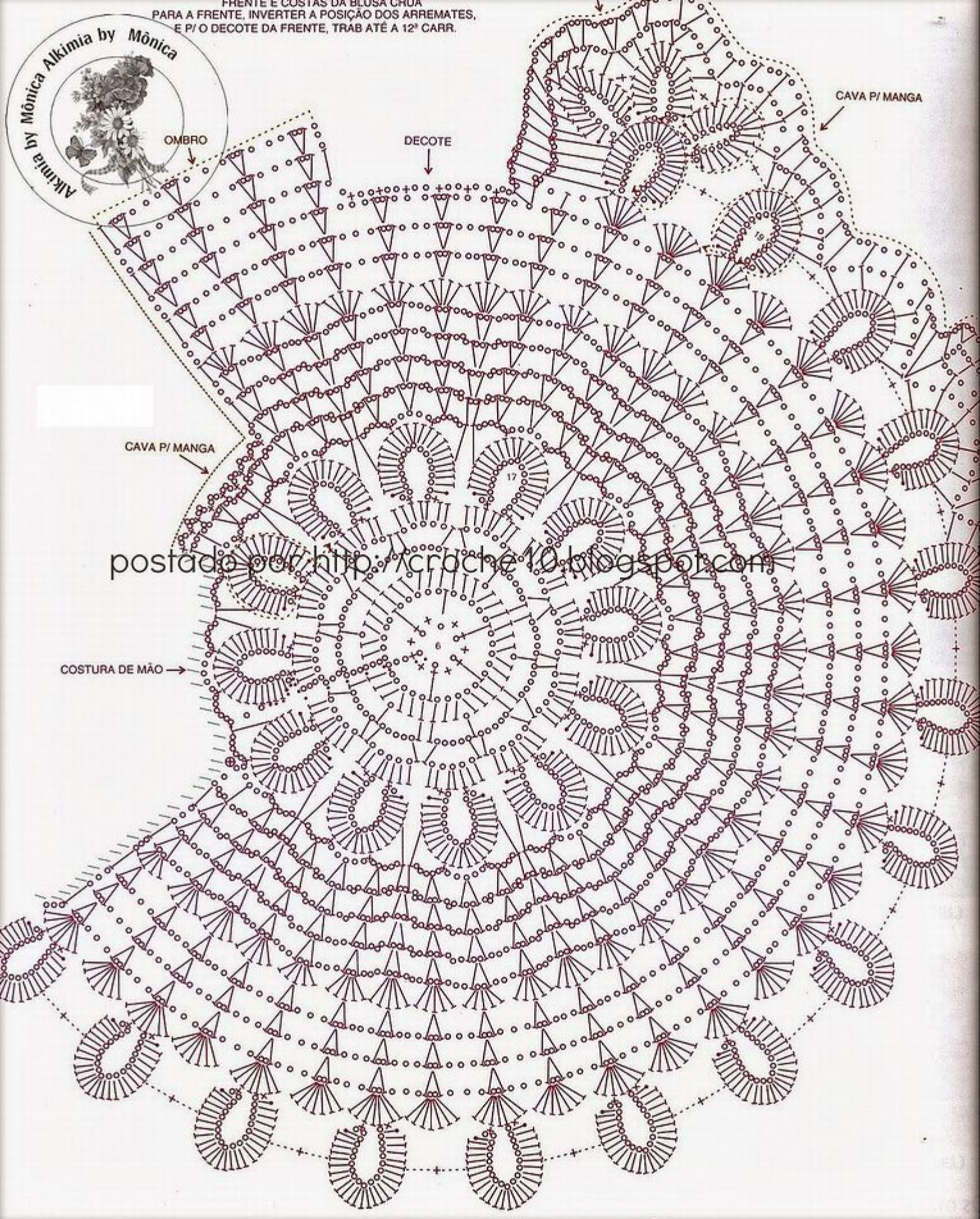
DECOTE

CAVA P/ MANGA

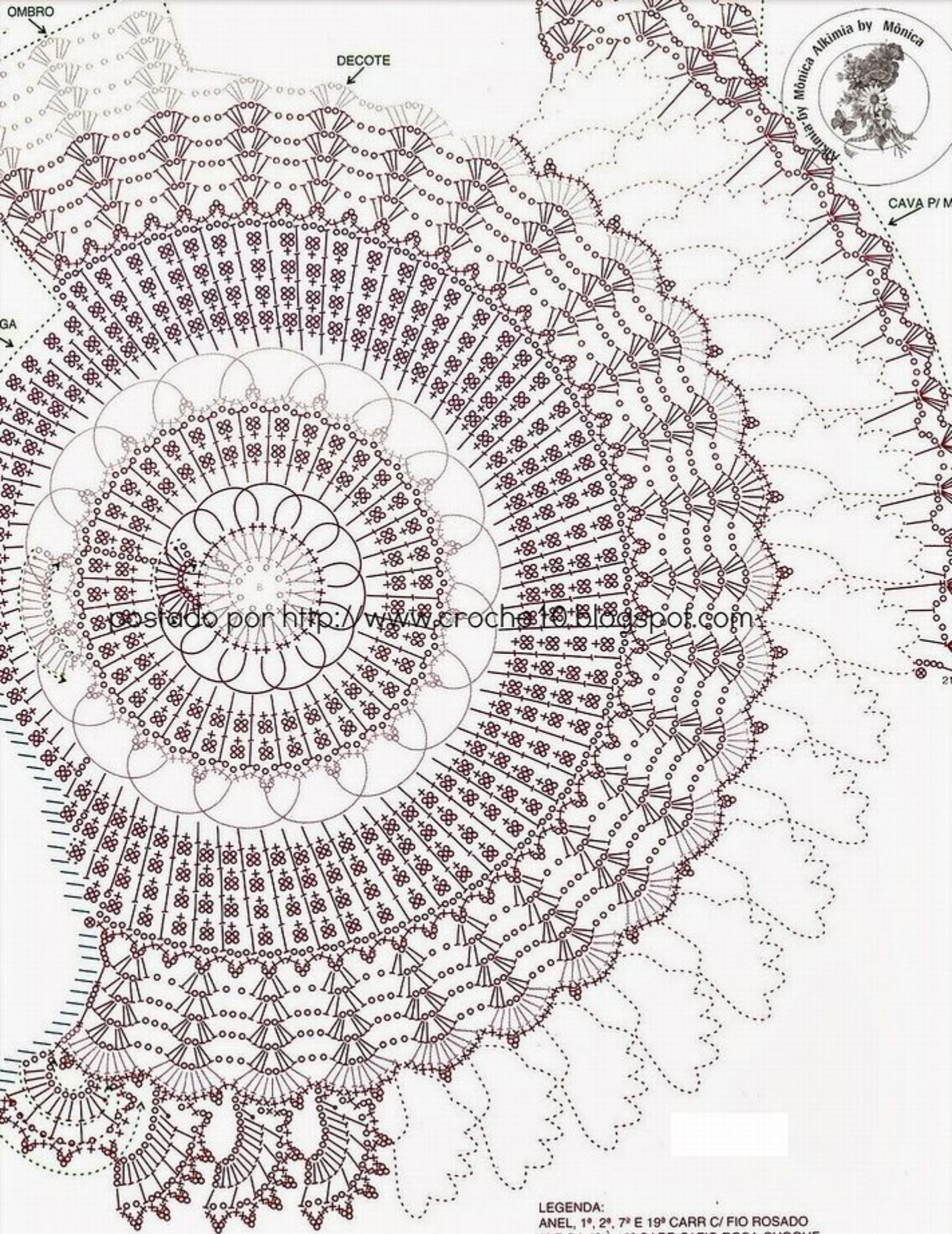
CAVA P/ MANGA

postado por <http://croche10.blogspot.com>

COSTURA DE MÃO







OBS.: UNIR FRENTE E COSTAS, C/ COSTURA DE MÃO.

LEGENDA:

ANEL, 1º, 2º, 7º E 19º CARR C/ FIO ROSADO

3º E DA 8ª À 13ª CARR C/ FIO ROSA-CHOQUE

DA 4ª À 6ª, DA 14ª À 18ª E DA 20ª À 22ª CARR C/ FIO ROSA-ANTIGO