

BR-0311

Polonaise 波多拿

波多拿是波蘭的傳統民族舞蹈，其特色是舞步輕快而優雅，舞者的動作多為旋轉、滑步、跳躍等。波多拿的服裝也以輕便、透氣、展現舞者的優美姿態為主要特色。波多拿的服裝通常由輕薄的紗、絲、棉等材質製成，並飾有精緻的蕾絲、珠飾等。波多拿的服裝設計通常採用露肩、露背、露腰等設計，展現舞者的優美姿態。波多拿的服裝設計通常採用輕薄的紗、絲、棉等材質製成，並飾有精緻的蕾絲、珠飾等。波多拿的服裝設計通常採用露肩、露背、露腰等設計，展現舞者的優美姿態。

- 蕾絲/透氣/輕便/優雅
- 蕾絲/透氣/輕便/優雅





BR-9311

10ページの作品

Polonaise ポロネーズ

●使用糸と使用針

使用糸の(カチモア手あみ糸)	色番	色	使用量	糸代合計
(新)カシミヤ・ラメ	No.3	(淡グレー)	5.5玉	税込12,621円
サスペンス	No.1	(シルバー)	1玉	
使用針(ハマナカ アミアミ手あみ針)				針代合計
片かぎ針4/0号				税込305円

●ゲージ…各モチーフの寸法を参照

●出来上がり寸法…胸囲88cm、着丈50cm、背肩幅33cm

●編み方…①特に指示のないところは淡グレーで編みます。②モチーフ(A)から編み始めます。2枚めからは先のモチーフ(A)とみ方向をたしかめながら編みつないでいきます。③モチーフをしつけ糸などで固定しておき、モチーフ(B)・(C)・(D)・(E)・(F)編んでいきます。最終段で(A)とつなぎます。④袖ぐりに縁編みします。

→3 ← 27 →3 ←

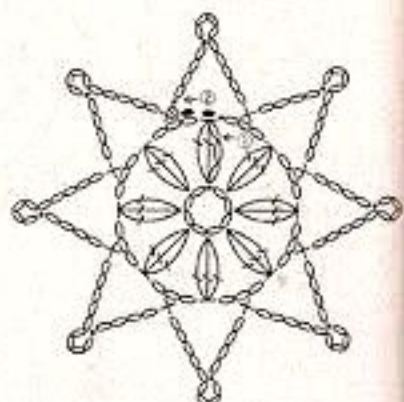
前・後身頃

(モチーフつなぎ)

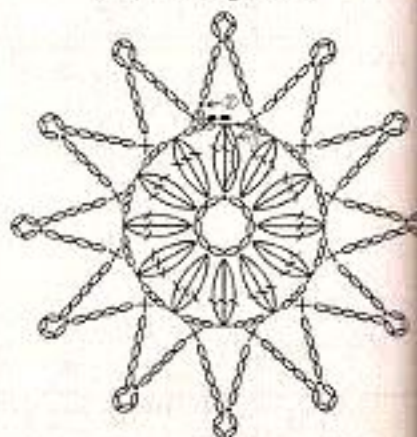
4/0号かぎ針

モチーフ(A) 36枚

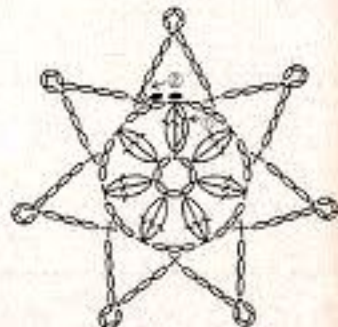
モチーフ(C) 10枚



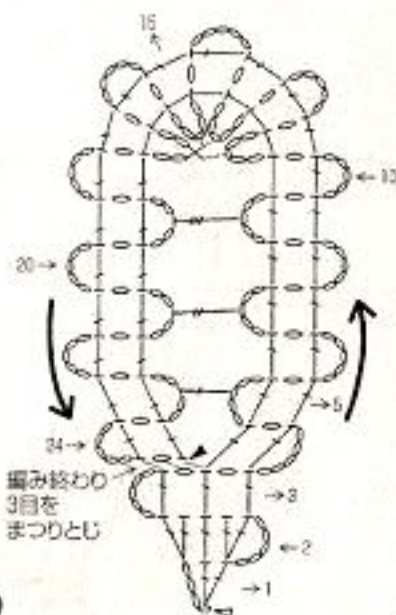
モチーフ(D) 4枚



モチーフ(E) 4枚

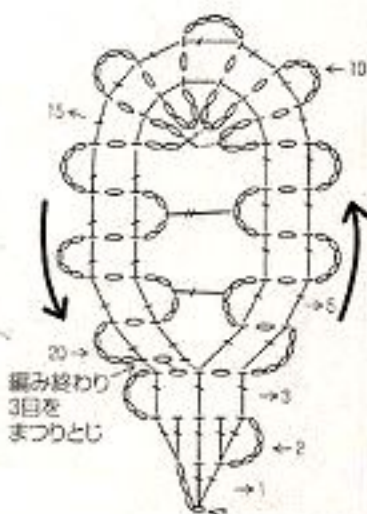


18
4
32



編み終わり
3目を
まつりとじ

モチーフ(B) 4枚



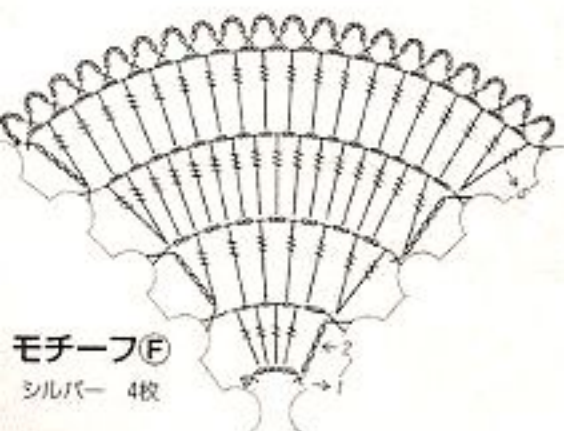
編み終わり
3目を
まつりとじ

袖ぐり

(縁編)

4/0号かぎ針

1(2段)



モチーフ(F)

シルバー 4枚

モチーフのつなぎ方

(中心から左右対称)

← 隣のつなぎ

○ = モチーフ幅の倍の

長さとする

— = シルバー

○ = モチーフ幅の倍の長さとする

○ = モチーフ幅の倍の長さとする

