

Back style



\* Vest  
ベスト

12

クンスト編みの丸いモチーフが生きるベスト。着ると身体に綺麗に馴染んで美しいシルエットを作ります。きらめく糸がとてもおしゃれ。


デザイン・製作/古谷寛子

編み方★62ページ

使用糸 ハマナカジェスカ



縁編み モチーフC 5/0号針 2枚



◀ = 糸をつける  
 ▶ = 糸を切る

★次ページへ続く



12

●材料と用具 糸…ハマナカジェスカ(並太タイプ) ベージュ系段染め(2)190g。

針…ハマナカアマミ両かぎ針ラクラク5/0号・4/0号。

●出来上がり寸法 着丈58.5cm、胸回り80cm、背肩幅32cm。

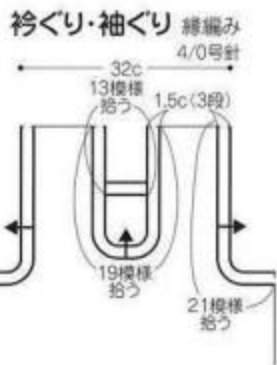
【編み方要点】糸は1本どりで編みます。

\*前後身頃はモチーフA・A'・B・B'・B''・Cで図の番号順に編みます。2枚めからは前のモチーフと最終段でつなぎながら編みます。

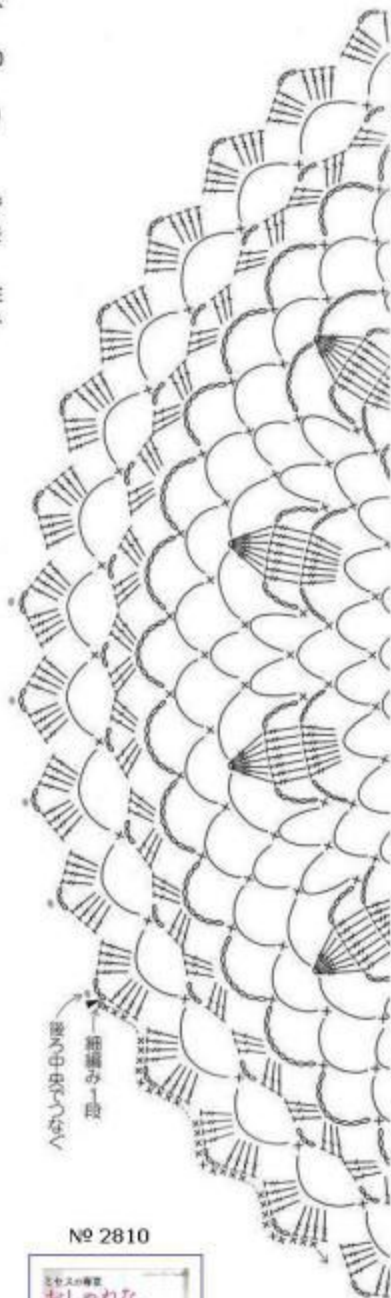
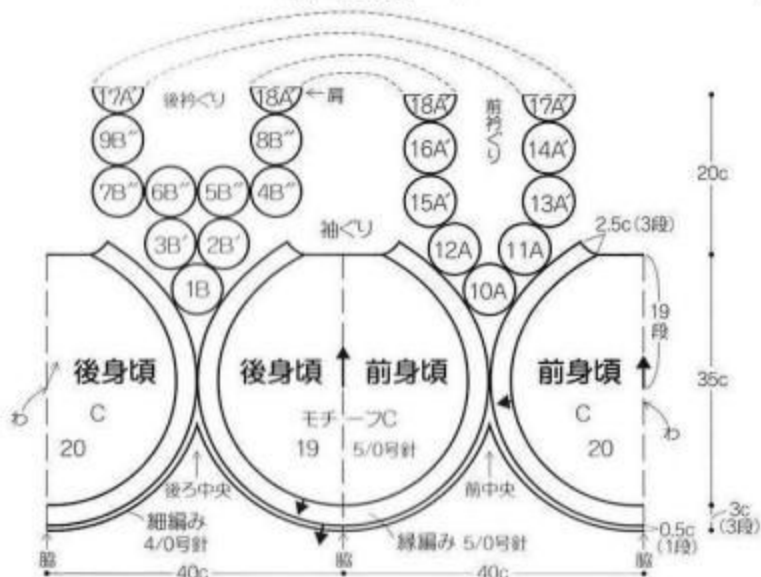
\*モチーフCは19段まで輪に編み、3段を往復編みにし、前後の中央と前後衿ぐりのモチーフと最終段でつなぎながら編みます。

\*衿ぐり、袖ぐりは縁編みを輪に編みます。

\*裾は細編みで整えます。



モチーフつなぎ



№ 2810

