

クッション → p.20 でき上がりサイズ:約33cm×35cm

材料・道具

並太毛糸 (ハマナカアメリー)

アイスグレー (10) …46g、紺 (17) …60g、

オイスターホワイト (1) …2g、

オレンジ色 (4) …16g、

ピンク (7) …24g、水色 (11) …3g、

薄群青 (16) …18g、グリーン (14) …3g、

黄色 (31) …18g

木綿地 (紺) …34cm×36cmを2枚

手芸用化繊綿…110g

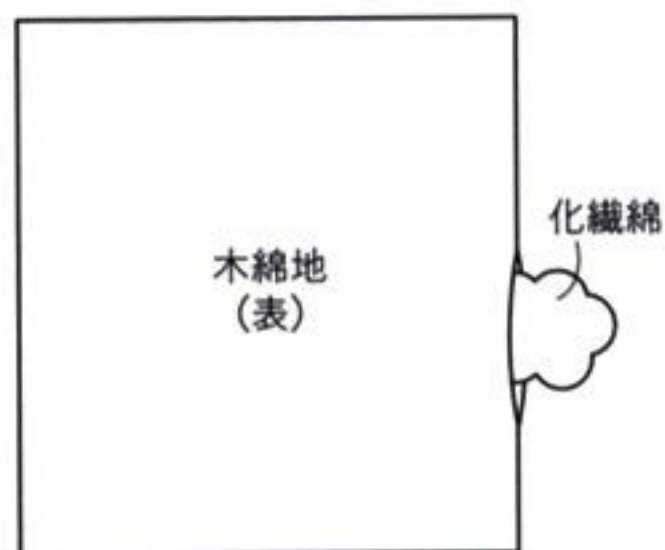
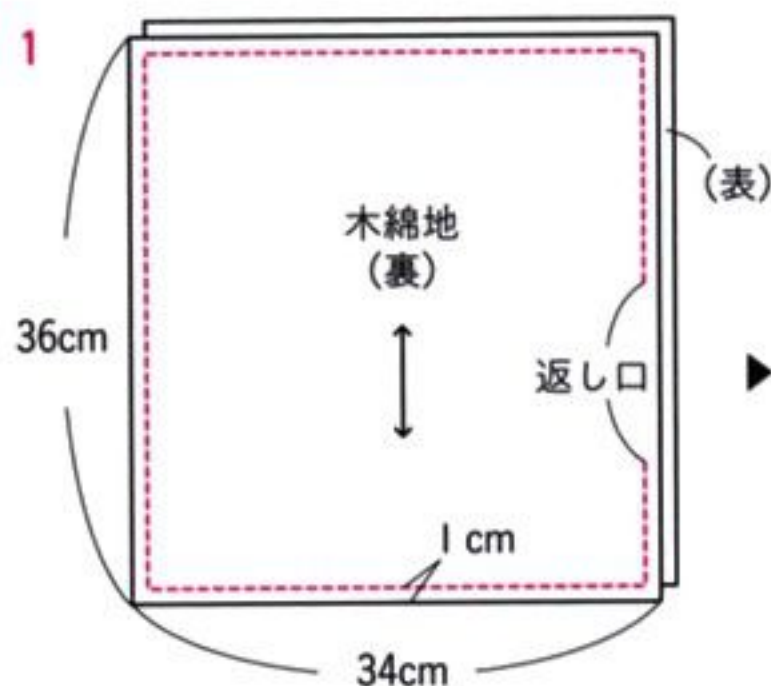
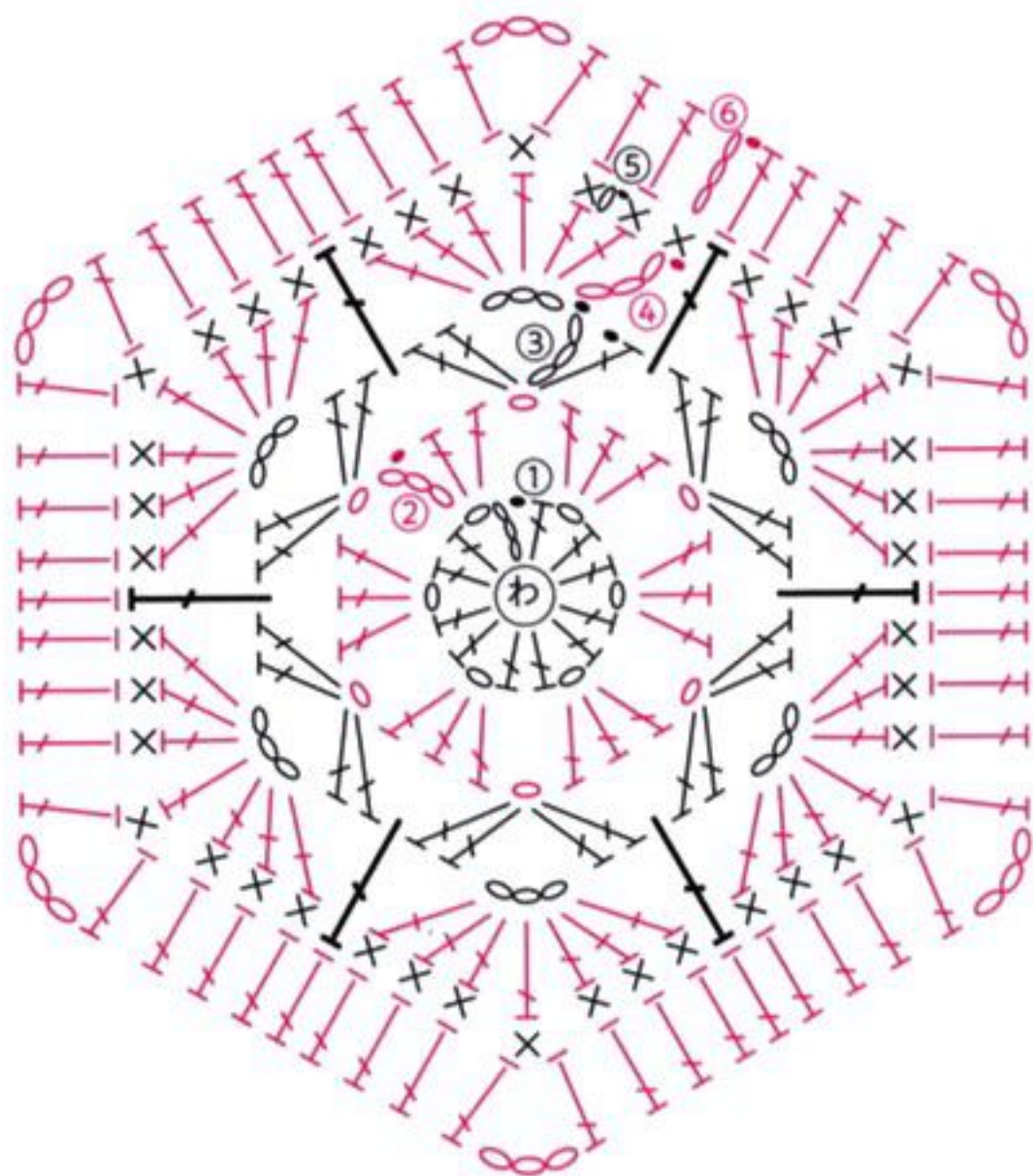
かぎ針5/0号

作り方

- クッション本体を作る。木綿地2枚を中表に合わせ、返し口を残して縫い合わせる。返し口から表に返し、綿を詰めて返し口を閉じる。
- 編み図と配色表を参照し、わで作り目をしてモチーフを24枚編む。
- 配置図を参照し、アイスグレーの糸で、モチーフどうしをこま編みではぎ合わせる (p.42「こま編みではぐ」参照)。途中、中にクッション本体を入れ、すべての辺をはぎ合わせる。

編み図

*5段めの長編みは、3段めの長編みの間に編み入れる。
でき上がりサイズ:約11cm×12cm



配色表

モチーフ	1段	2段	3段	4段	5段	6段	枚数
A	紺	水色	薄群青	アイスグレー	紺		6
B	紺	オレンジ色	ピンク	アイスグレー	紺		8
C	紺	グリーン	黄色	アイスグレー	紺		6
D	紺	オイスター ホワイト	オレンジ色	アイスグレー	紺		4



配置図

*.....は折り線

