

Estilosa em qualquer estação



Receita

TAMANHO

30 cm de largura

MATERIAIS

1 cone de barbante Apolo da Círculo na cor cru com espessura de 4/6; 1 ag. para crochê nº 3,5 mm.

PONTOS EMPREGADOS

Ponto alto (p.a.). Ponto baixo (p.b.). Ponto baixís-

simo (p.bx.). Correntinha (corr.). Ponto fantasia.

EXECUÇÃO

Para a base, faça 6 corr. e feche-as com p.bx. igual a um anel. Da 1ª carr. em diante, siga o gráfico 1 no total de 10 carr. com aumentos alternados e mais 13 carr. sem aumento. Faça o complemento do gráfico 1 e trabalhe os pontos seguidos do gráfico.

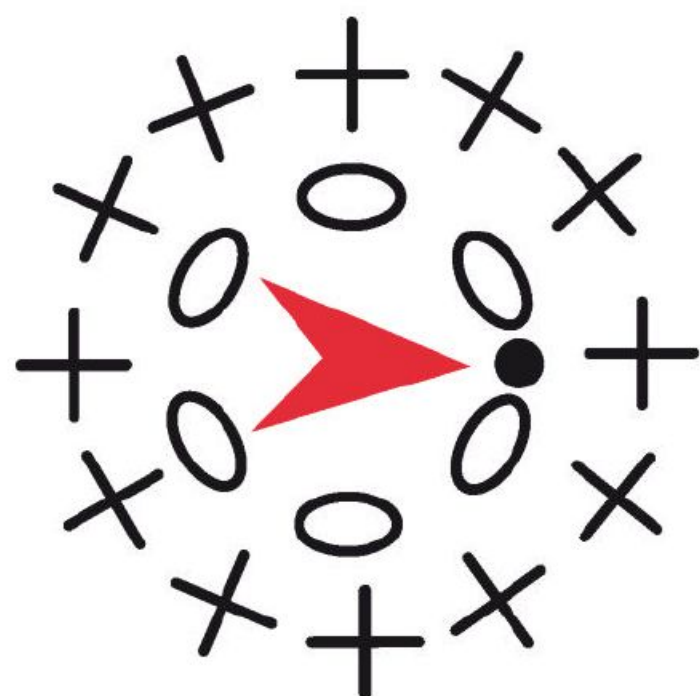
MODO DE ARMAR

Siga o gráfico.

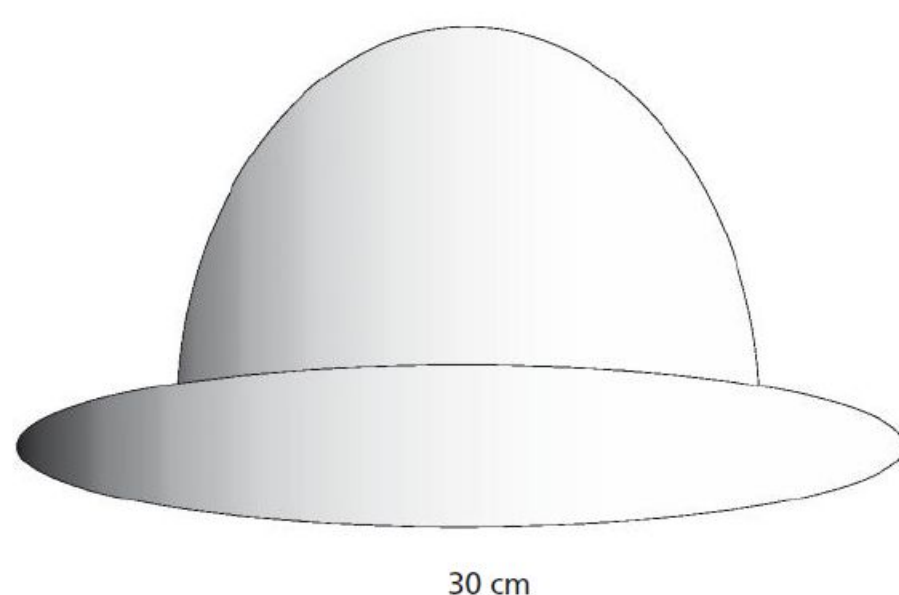
Gráfico

Siga as medidas dos gráficos

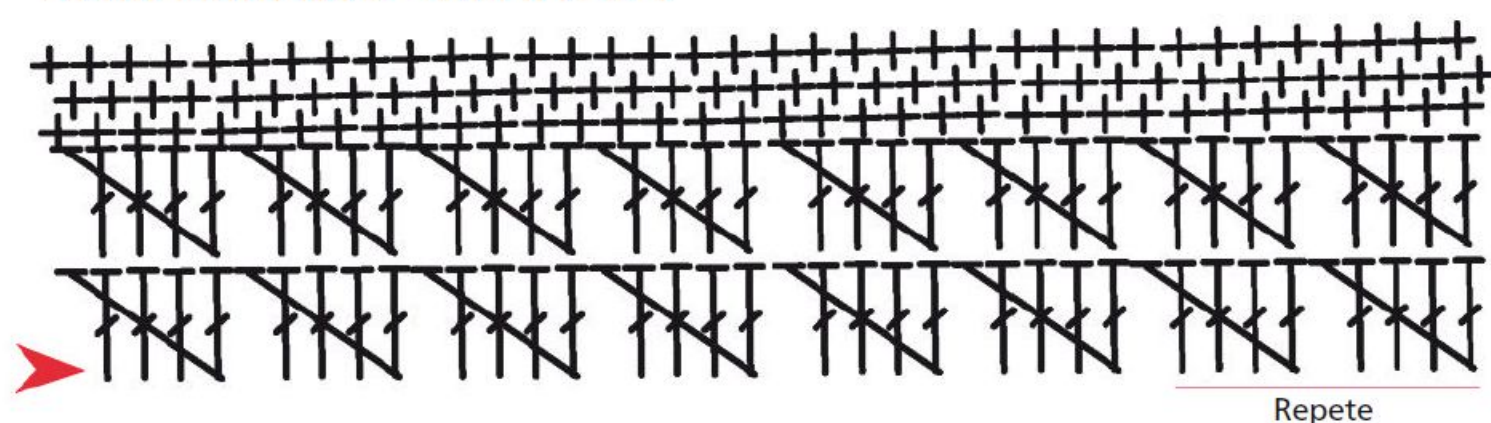
GRÁFICO 1



MODO DE ARMAR



COMPLEMENTO - GRÁFICO 1



Legenda

	corr.
	p.bx.
	p.b.
	p.a.
	p.a. triplo
	ponto fantasia
	picô
	4 p.a. juntos
	1 p.a., 1 corr., 1 p.a.
	início
	arremate

