

CROCHÊ

Uma peça estilosa e superfácil



CACHECOL COORDENADO COM ALÇAS

MEDIDA: 1ª tira – 170 cm. 2ª tira – 190 cm

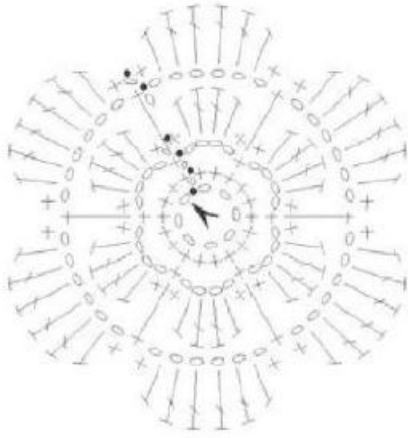
MATERIAIS: PINGUIN OSLO – 1 novelo de cada uma das cores: 6342 e 100 e ag. para crochê PINGUIN n° 5,0 mm.

PONTOS EMPREGADOS: Correntinha (corr.).


EXECUÇÃO: comece com 2 corr., * puxe o fio formando uma alça com aproximadamente 7 cm, 2 corr. *, rep. de * a * até obter 170 cm de comprimento. Rem. o fio. Faça outra peça com 190 cm de comprimento. Faça um par com o fio na cor cinza e outro par com o fio na cor vinho.

FLOR - GRÁFICO

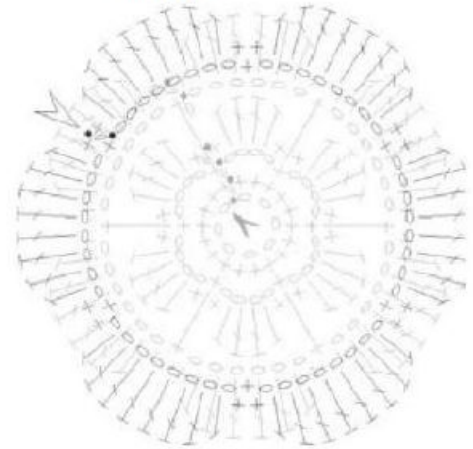
1ª PARTE



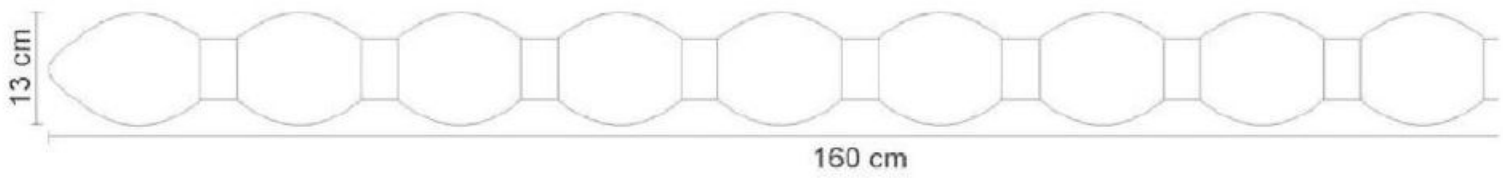
2ª PARTE



3ª PARTE



CACHECOL



FECHO



LEGENDA

○	corr.
●	p.bx.
+	p.b.
⊥	m.p.a.
⊥	p.a.
▶	inicio
◀	final