

15 BAG

{photo} P.19



{用意するもの}

糸/ハマナカ エコアンダリヤ (40g 玉巻)

ライムイエロー (19) 150g 白 (1) 50g

針/ハマナカミアミ両かぎ針ラクラク6/0号

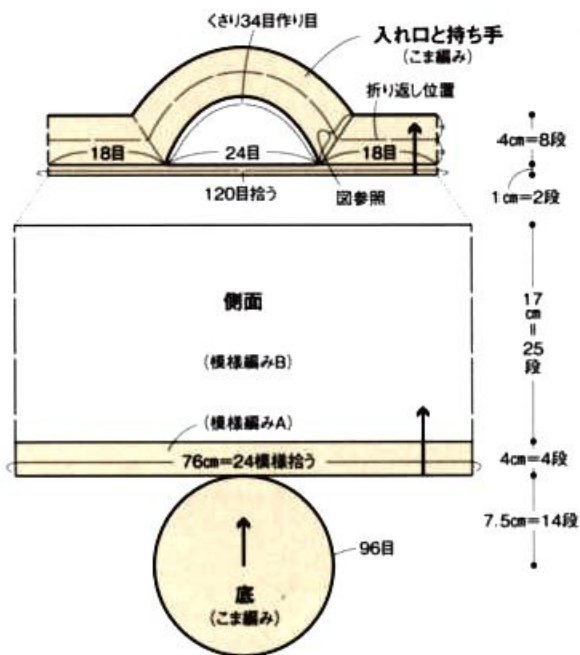
{ゲージ} 模様編みB 3模様=9.5cm

2模様(8段)=5.5cm

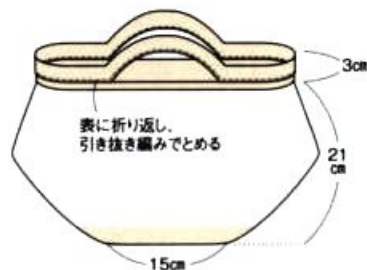


{サイズ} 図参照

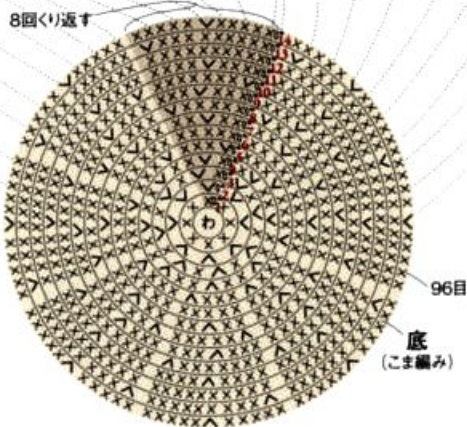
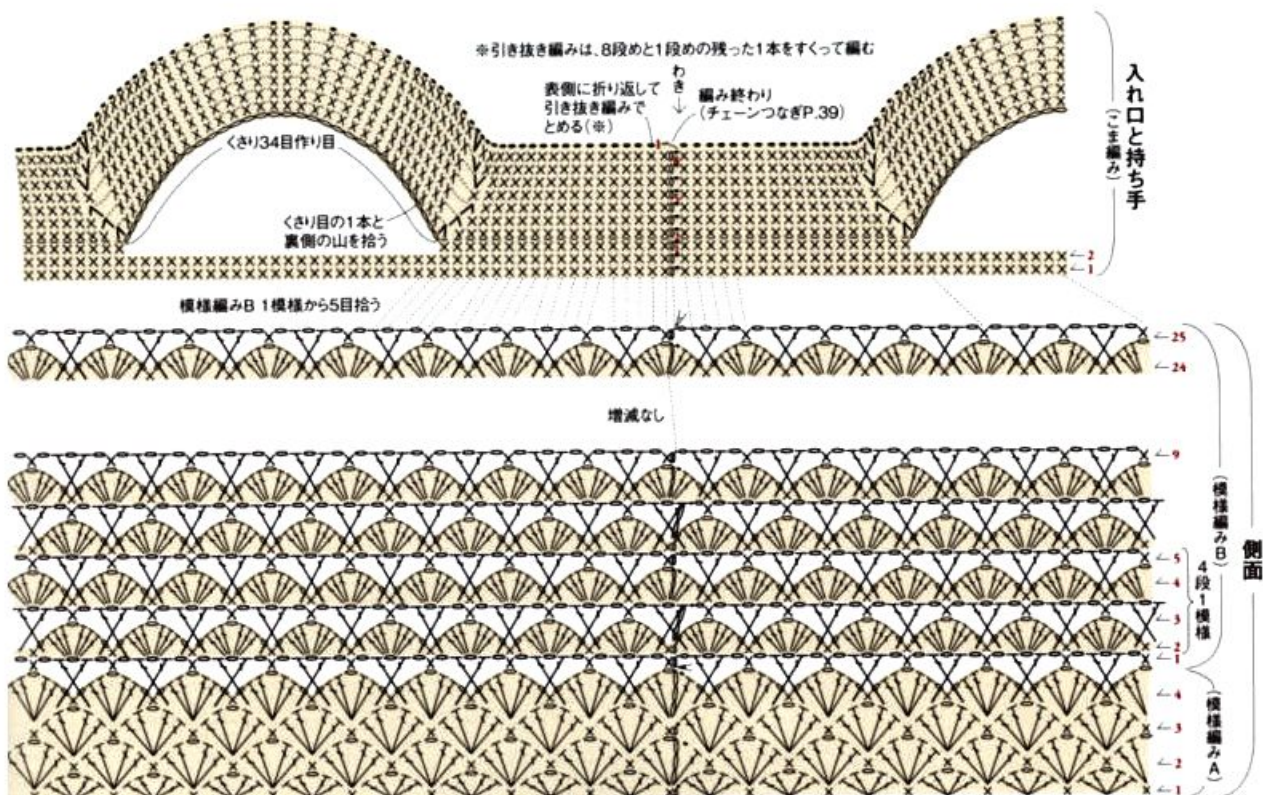
{編み方} 糸は1本どりで、模様編み以外はライムイエローで編みます。

底は糸端を輪にし、こま編みを8目編み入れます。2段めからは図のように増しながら14段まで編みます。続けて模様編みA、Bで側面を編み、入れ口と持ち手をこま編みで図のように編みます。入れ口と持ち手を表側に折り返し、引き抜き編みでとめます。



わき





配色

— = ライムイエロー

— = 白

※糸は切らずに、裏で渡しながら編む

⌘ = 長編みの交差編み
 (前々段のくさりを裏にすくって編む)

∧ = ∨ 小ま編み2目一度

∨ = ∩ 小ま編み2目編み入れる

↘ = 糸をつける

↙ = 糸を切る

底の目数と増し方

段	目数	増し方
14	96目	毎段8目増す
13	88目	
12	80目	増減なし
11	80目	毎段8目増す
10	72目	
9	64目	増減なし
8	56目	
7	48目	毎段8目増す
6	40目	
5	40目	毎段8目増す
4	32目	
3	24目	8目編み入れる
2	16目	
1	8目	