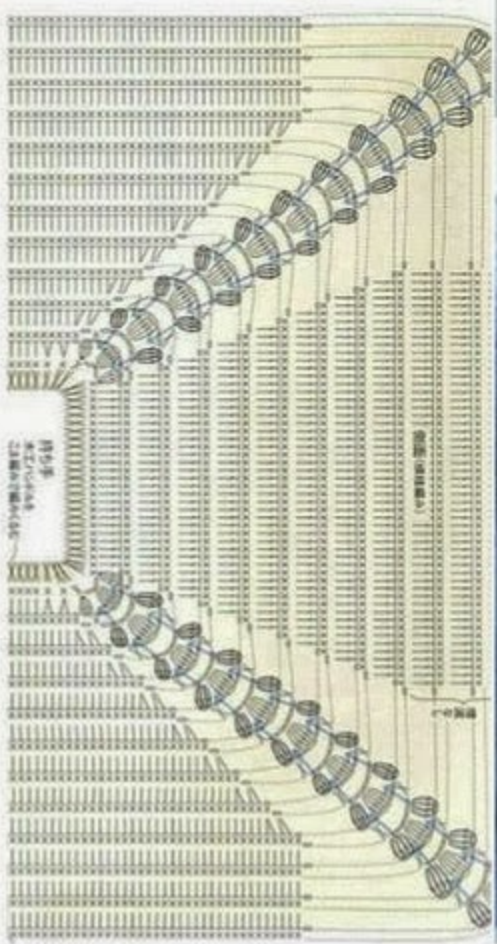
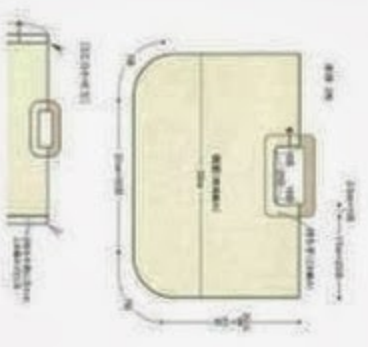
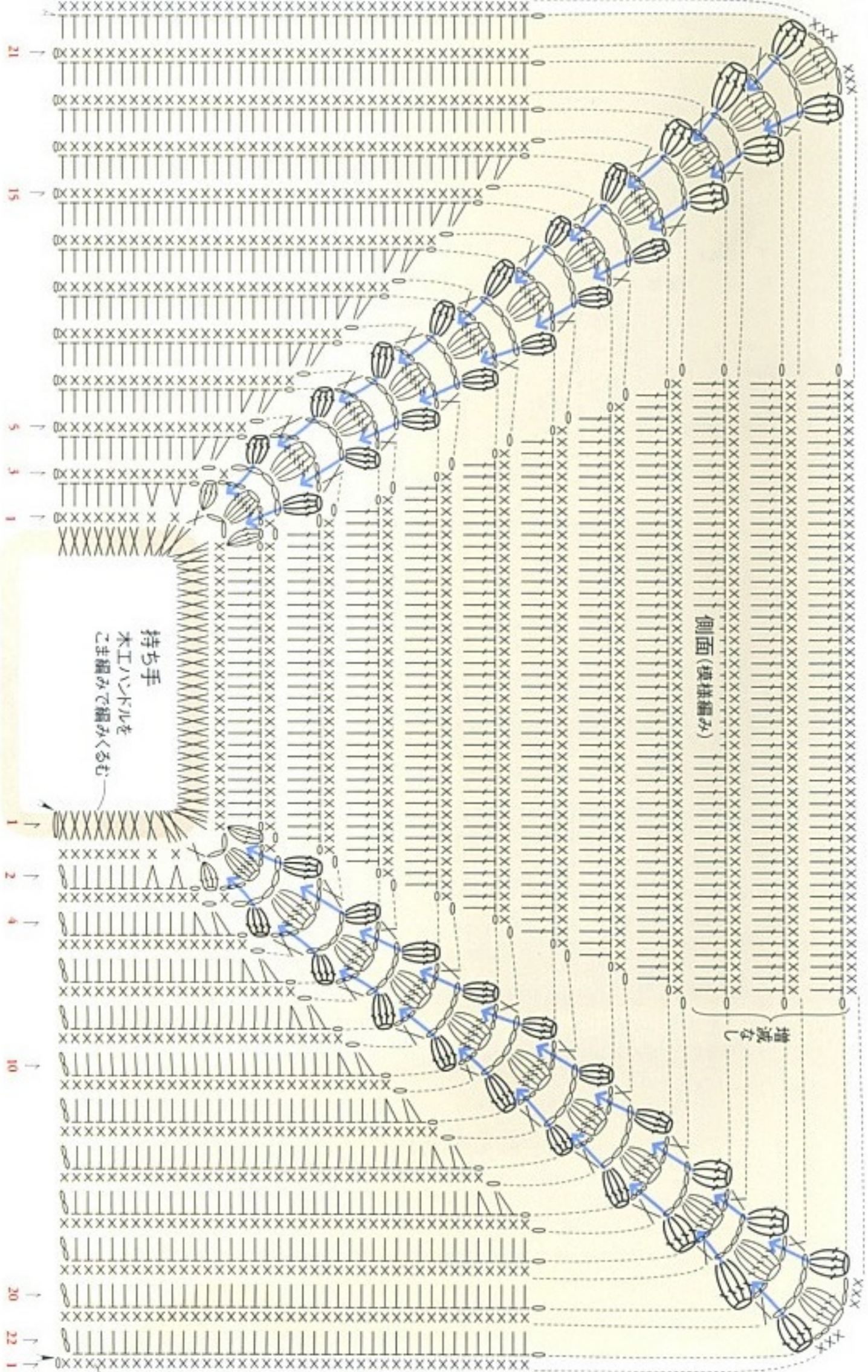




图 11-1-11
图 11-1-12
图 11-1-13
图 11-1-14
图 11-1-15
图 11-1-16
图 11-1-17
图 11-1-18
图 11-1-19
图 11-1-20
图 11-1-21
图 11-1-22
图 11-1-23
图 11-1-24
图 11-1-25
图 11-1-26
图 11-1-27
图 11-1-28
图 11-1-29
图 11-1-30
图 11-1-31
图 11-1-32
图 11-1-33
图 11-1-34
图 11-1-35
图 11-1-36
图 11-1-37
图 11-1-38
图 11-1-39
图 11-1-40
图 11-1-41
图 11-1-42
图 11-1-43
图 11-1-44
图 11-1-45
图 11-1-46
图 11-1-47
图 11-1-48
图 11-1-49
图 11-1-50
图 11-1-51
图 11-1-52
图 11-1-53
图 11-1-54
图 11-1-55
图 11-1-56
图 11-1-57
图 11-1-58
图 11-1-59
图 11-1-60
图 11-1-61
图 11-1-62
图 11-1-63
图 11-1-64
图 11-1-65
图 11-1-66
图 11-1-67
图 11-1-68
图 11-1-69
图 11-1-70
图 11-1-71
图 11-1-72
图 11-1-73
图 11-1-74
图 11-1-75
图 11-1-76
图 11-1-77
图 11-1-78
图 11-1-79
图 11-1-80
图 11-1-81
图 11-1-82
图 11-1-83
图 11-1-84
图 11-1-85
图 11-1-86
图 11-1-87
图 11-1-88
图 11-1-89
图 11-1-90
图 11-1-91
图 11-1-92
图 11-1-93
图 11-1-94
图 11-1-95
图 11-1-96
图 11-1-97
图 11-1-98
图 11-1-99
图 11-1-100

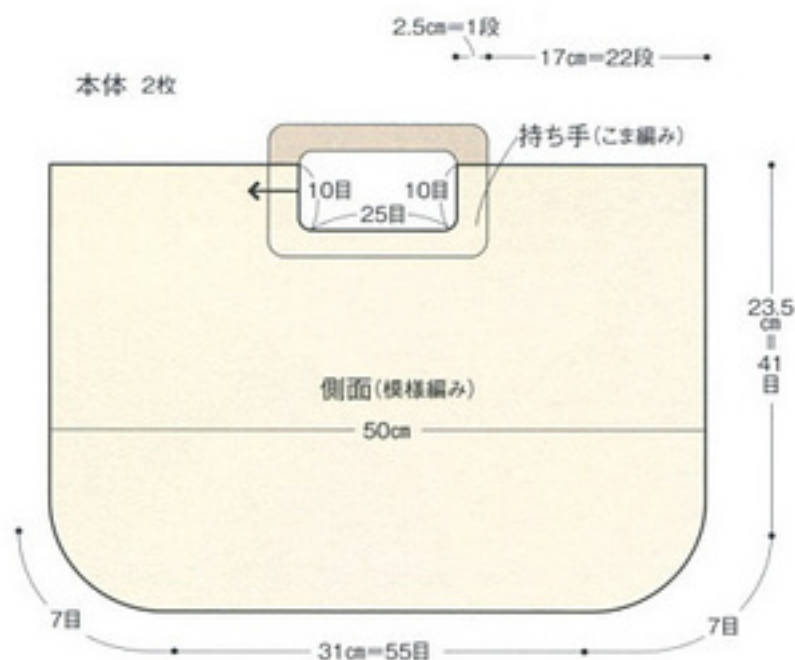






- ・糸 ハマナカエコアンダリヤ (40g玉巻)
カフェオレ (23) 220g
- ・針 ハマナカアミアミ両かぎ針ラクラク7/0号
- ・その他 ハマナカ木工ハンドル こげ茶 (H210-706-2) 1組
- ・ゲージ 模様編み 17.5目、13段=10cm平方
- ・サイズ 図参照
- ・編み方 糸は1本どりで編みます。

木工ハンドルをこま編み45目で編みくるみ、持ち手部分を編みます。続けて、側面を模様編みで図のように増し目をしながら22段編み、糸を切ります。同じものを2枚編み、中表に合わせてこま編みでとじます。



【とじ合わせ方】

