

材料

⑬ — ハマナカ エコアンドリヤ/紺(57)…280g, レモンイエロー(11)・オフホワイト(168)…各50g
 ⑰ — ハマナカ エコアンドリヤ/茶色(159)…280g, ナチュラル(23)・赤(37)…各50g

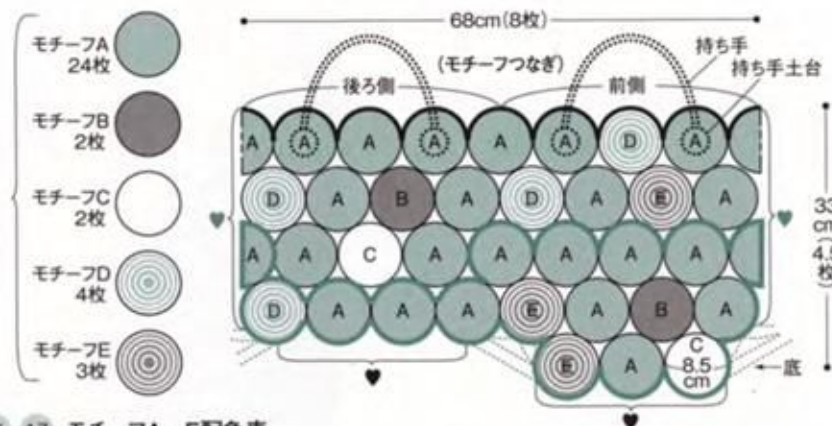
針 かぎ針5/0号

ゲージ

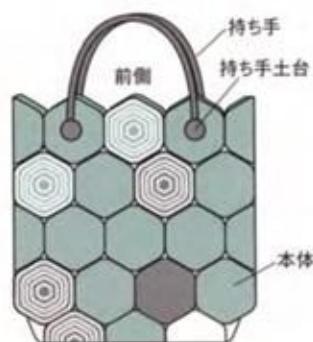
モチーフ/直径8.5cm

でき上がり寸法 幅34cm・深さ33cm(持ち手含まず)

16 17 本体配置図



16 17 まとめ方



※持ち手は編み始めと編み終わりを指定の位置にとじつけ、その上から持ち手土台を乗せてとじつける

16 17 モチーフA～E配色表

	モチーフA	モチーフB	モチーフC	モチーフD	モチーフE
16	紺	レモンイエロー	オフホワイト	オフホワイト	レモンイエロー
17	茶色	赤	ナチュラル	ナチュラル	赤

16 17

持ち手・持ち手土台配色表

16	17
レモンイエロー	赤

16 17

持ち手土台



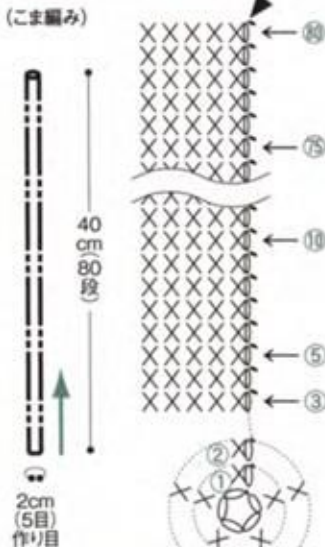
※裏を表側として使用する

モチーフの目数表

段数	目数	増減目
11・12	54	
10	54	-6
9	60	+6
8	54	+6
7	48	+6
6	42	+6
5	36	+6
4	30	+6
3	24	+6
2	18	+6
1	12	

16 17

持ち手 2本 (こま編み)



16 17

モチーフA～E ※編み図共通



※ p.50の本体配置図の□内のモチーフ同士をつなぎ方を記載
 ※ ≡ の3箇所からかがり始めるとわかりやすい

前側

