

材料

- 12 — DARUMA LILI/ ミント (5)---195g, ダークブラウン(3)---50g
- 13 — DARUMA LILI/ ベージュ (2)---195g, きなり (1)---50g

針 かぎ針8/0号

ゲージ(10cm平方)

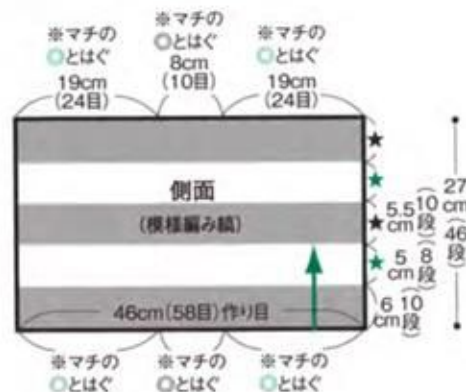
こま編み/125目・15段

でき上がり寸法 幅27cm・深さ24.5cm(持ち手含まず)

編み方 ※ 12 13 共通の編み方

- 1 側面は鎖58目の作り目をし、模様編み縞を46段編む。19・37段めの引き抜き編みはp.26を参照して編む。
- 2 マチは鎖10目の作り目をし、こま編みで減目しながら28段編む。
- 3 持ち手は鎖66目の作り目をし、こま編みを5段編む。中央の♥同士を巻きかがりではぎ合わせる(p.63参照)。
- 4 側面とマチは合印同士をつき合わせ、引き抜きはぎではぎ合わせる(p.63参照)。
- 5 縁編みはp.27を参照し、側面とマチの指定の位置を拾い目をして縁編みを10段編む。
- 6 持ち手は縁編みの指定の位置の内側にとじつける。

12 13 側面

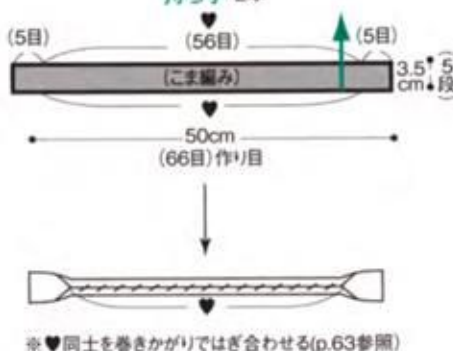


12 13



12 13

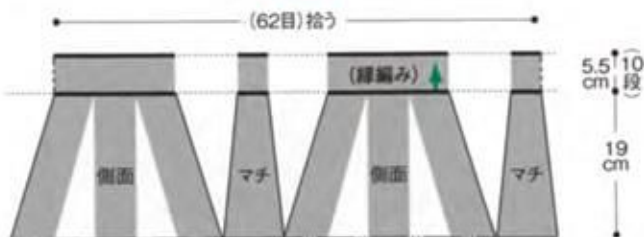
持ち手 2本



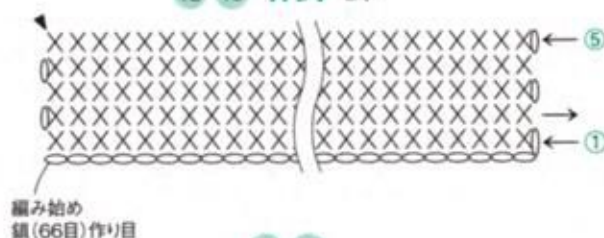
※♥同士を巻きかがりではぎ合わせる(p.63参照)

12 13

縁編み



12 13 持ち手 2本



編み始め 鎖(66目)作り目

12 13

まとめ方



- ※マチの上に側面を外表の状態を重ね、○同士、○同士を引き抜きはぎではぎ合わせる(p.63参照)
- ※縁編みはp.27を参照し、側面とマチの指定の位置から拾い目をして10段編む

12 13 配色表

		12	13
側面	——	ダークブラウン	きなり
	——	ミント	ベージュ
マチ・持ち手		ミント	ベージュ

